CITTA' DI CATANZARO
Capoluogo della Regione Calabria

SETTORE SERVIZI DEMOGRAFICI E STATISTICA

Nel mese di **novembre 2022** a seguito della rilevazione dei prezzi al consumo per l'intera collettività (NIC) effettuata dall'Ufficio Statistica del Comune di Catanzaro, l'indice complessivo della città è pari a 117,4 con una variazione tendenziale del 10,1 ed una variazione congiunturale dello 0,9.

Indice generale NIC

Novembre 2020 – Novembre 2022, variazioni percentuali congiunturali

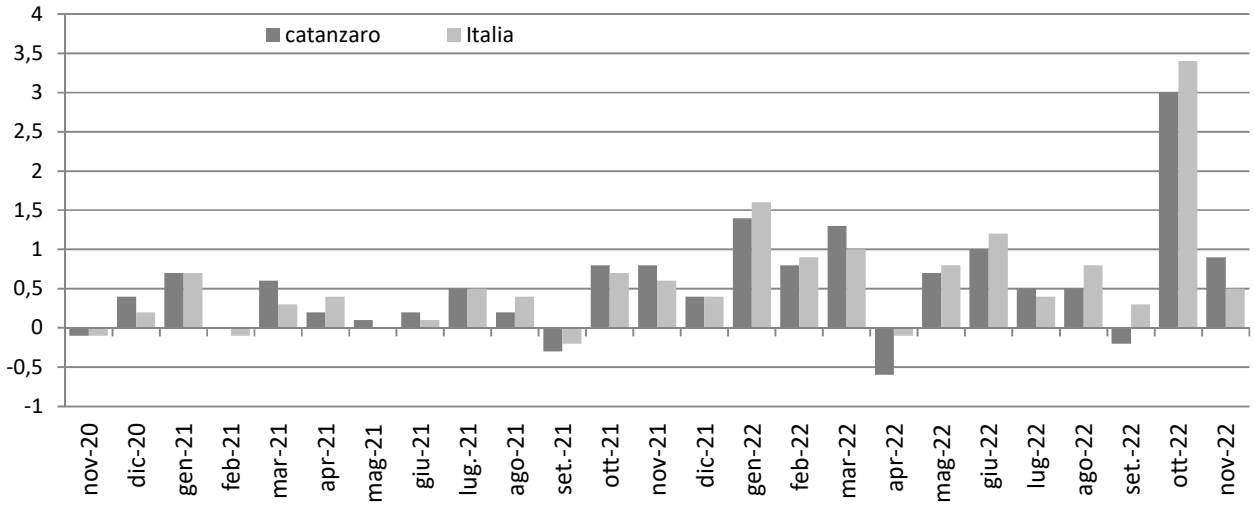

Indici generale NIC

Novembre 2020 – Novembre 2022, variazioni percentuali tendenziali

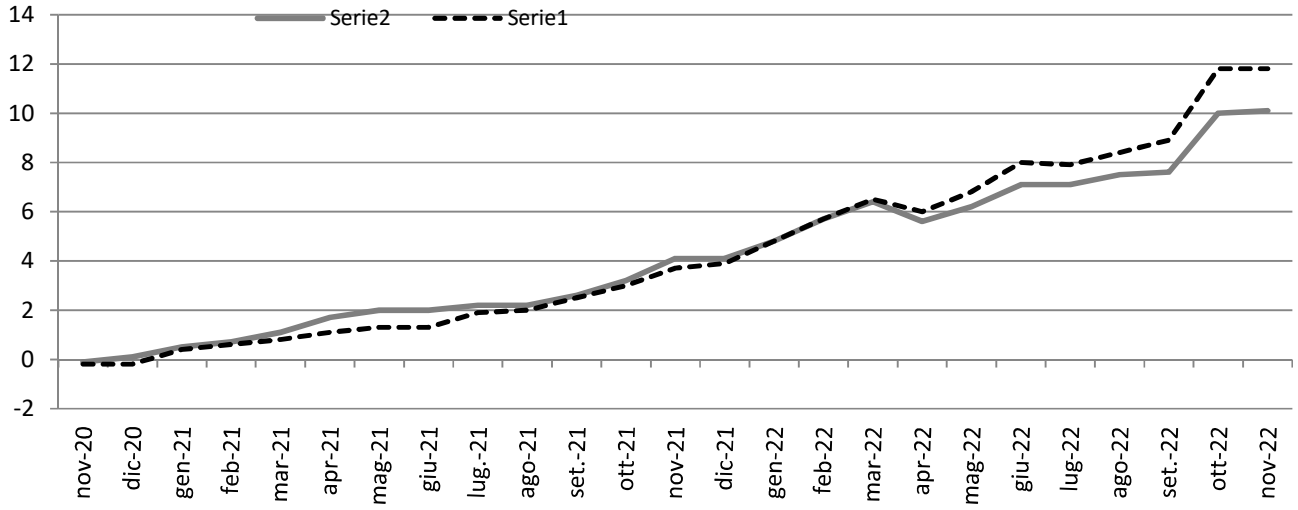

Gennaio 2020 - Novembre 2022, indice e variazioni percentuali (base 2015 = 100)

MESI	2020			2021			2022		
	Indici	Variazioni %		Indici	Variazione %		Indice	Variazione %	
		Cong.	Tend.		Cong.	Tend.		Cong.	Tend.
Gennaio	103	0,3	0,8	103,5	0,7	0,5	108,5	1,4	4,8
Febbraio	102,8	-0,2	0,5	103,5	0,0	0,7	109,4	0,8	5,7
Marzo	103	0,2	0,1	104,1	0,6	1,1	110,8	1,3	6,4
Aprile	102,6	-0,4	-0,1	104,3	0,2	1,7	110,1	-0,6	5,6
Maggio	102,4	-0,2	-0,2	104,4	0,1	2,0	110,9	0,7	6,2
Giugno	102,5	0,1	-0,2	104,6	0,2	2,0	11,2	1,0	7,1
Luglio	102,8	0,3	0,0	105,1	0,5	2,2	113,2	0,5	7,5
Agosto	102,3	0,2	-0,2	105,3	0,2	2,2	113,2	0,5	7,5
Settembre	102,3	-0,7	-0,1	105	-0,3	2,6	113	-0,2	7,6
Ottobre	102,5	0,2	0,0	105,8	0,8	3,2	116,4	3,0	10,0
Novembre	102,4	-0,1	-0,1	106,6	0,8	4,1	**117,4**	**0,9**	**10,1**
Dicembre	102,8	0,4	0,1	10,	0,4	4,1			
Media Annua	102,6	0,0	0,0	104,9	0,3	2,2			

Divisioni di spesa

L'analisi generale delle divisioni di spesa a livello congiunturale mostra aumenti per Abitazione, acqua, elettricità e combustibili (+3,6%), Prodotti alimentari e bevande analcoliche (+1,3%), Mobili, articoli e servizi per la casa e Servizi ricettivi e di ristorazione (per entrambi +0,5%), Altri beni e servizi (+0,4%), Trasporti (+0,2%), Abbigliamento e calzature (+0,1%); in diminuzione l'indice per Comunicazioni (-0,2%), Servizi sanitari e spese per la salute (-0,1%); invariato l'indice per Bevande alcoliche e tabacchi, Ricreazione, spettacoli e cultura, Istruzione.

Indici dei prezzi al consumo NIC, per divisione di spese

Novembre 2022, variazioni percentuali congiunturale

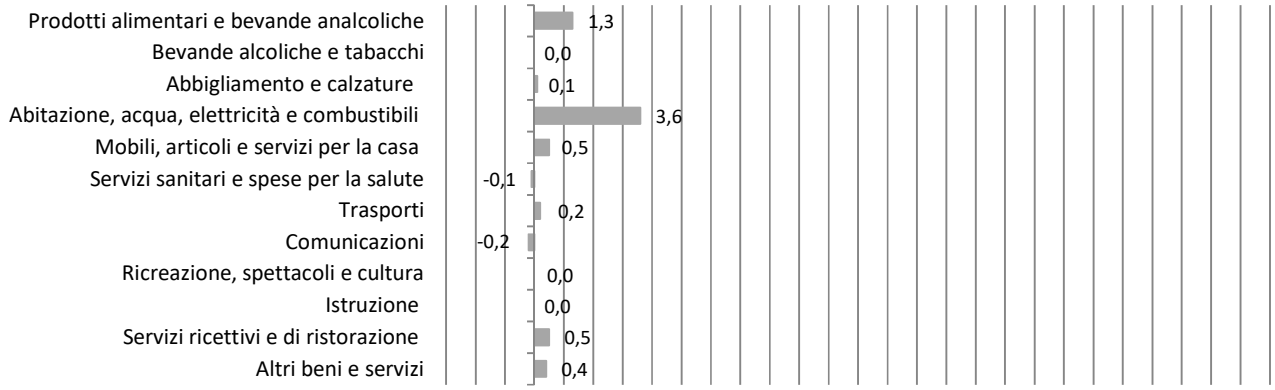

Rispetto a novembre 2021 i tassi di crescita si registrano per Abitazione, acqua, elettricità e combustibili (+54,8%), Prodotti alimentari e bevande analcoliche (+11,9%), Servizi ricettivi e di ristorazione (+6,3%), Mobili, articoli e servizi per la casa (+6,2%), Trasporti (+5,5%), Altri beni e servizi (+2,8%), Ricreazione, spettacoli e cultura (+1,9%), Bevande alcoliche e tabacchi e Abbigliamento e calzature (per entrambi +1,4%), Istruzione (+0,8%); in diminuzione l'indice per Comunicazione (-0,7%); invariato l'indice per Servizi sanitari e spese per la salute.

Indici dei Prezzi al consumo NIC, per divisione di spesa

Novembre 2022, variazioni percentuali tendenziale

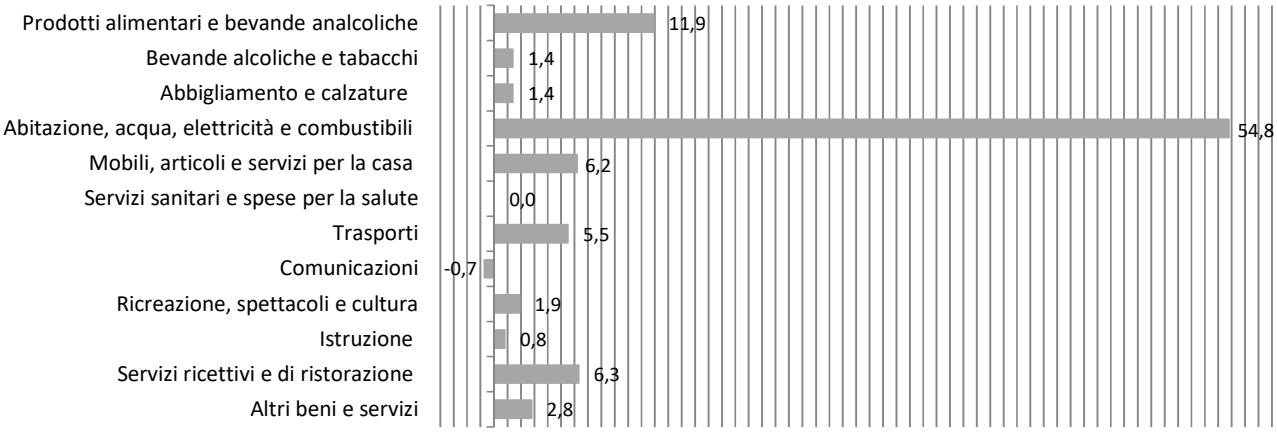

Indici dei Prezzi al consumo NIC, per divisione di spesa

Novembre 2022, indici e variazioni percentuali (base 2015=100)

DIVISIONI	Indici	Variazioni %	
	Novembre 2022	Nov. - 2022 / Ott. - 2022	Nov. - 2022 / Nov. - 2021
Prodotti alimentari e bevande analcoliche	121,1	1,3	11,9
Bevande alcoliche e tabacchi	112,9	0,0	1,4
Abbigliamento e calzature	104,1	0,1	1,4
Abitazione, acqua, elettricità e combustibili	180,6	3,6	58,8
Mobili, articoli e servizi per la casa	110,4	0,5	6,2
Servizi sanitari e spese per la salute	102,1	-0,1	0,0
Trasporti	116,6	0,2	5,5
Comunicazioni	86,8	-0,2	-0,7
Ricreazione, spettacoli e cultura	101,7	0,0	1,9
Istruzione	73,4	0,0	0,8
Servizi ricettivi e di ristorazione	115,6	0,5	6,3
Altri beni e servizi	110,8	0,4	2,8
Indice generale	**117,4**	**0,9**	**10,1**

L' analisi per le **classi di prodotto**, all'interno di ciascuna divisione di spesa, evidenzia le seguenti dinamiche congiunturali e tendenziali:

Prodotti alimentari e bevande analcoliche

Dinamiche congiunturali in aumento l'indice per Frutta (+3,9%), Latte, formaggi e uova (+2,5%), Zucchero, confetture, miele, cioccolato e dolciumi (+1,9%), Prodotti alimentari n.a.c. (+1,6%), Pane e cereali (+1,5%), Carni (+0,9%), Caffè, tè e Cacao (+0,9%), Acqua minerali, bevande analcoliche, succhi di frutta (+0,9%), Pesci e prodotti ittici e Oli e grassi (per entrambi +0,4%), Vegetali (+0,2%).

Dinamiche tendenziali: in aumento l'indice per Oli e grassi (+24,5%), Zucchero, confetture, miele, cioccolato e dolciumi (+17,1%), Pane e cereali (+16,8%), Latte, formaggi e uova (+16,5%), Vegetali (+12,7%), Acque minerali bevande analcoliche e succhi di frutta (+11,2%), Carni (+8,8%), Prodotti alimentari n.a.c e Caffè, tè e cacao (per entrambi +7,9%), Frutta (+5,0%), Pesci e prodotti ittici (+4,3%).

Bevande alcoliche e tabacchi

Dinamiche congiunturali: in aumento l'indice per Birre (+0,6%); in diminuzione l'indice per Alcolici (-0,4%), Vini (-0,3%); invariato l'indice per Tabacchi

Dinamiche tendenziali: in aumento l'indice per Birra (+7,0%), Vini (+4,5%), Alcolici (+1,7%); invariato l'indice per Tabacchi.

Abbigliamento e calzature

Dinamiche congiunturale: in aumento l'indice per Servizi di lavanderia, riparazione e noleggio abiti (+0,6%), Scarpe ed altre calzature (+0,2%), Indumenti (+0,1%); invariato l'indice per Altri articoli d'abbigliamento e accessori per l'abbigliamento, Riparazione e noleggio calzature.

Dinamiche tendenziali: in aumento l'indice per Servizi di lavanderia riparazione e noleggio abiti (+3,1%), Scarpe e altre calzature (+1,6%), Altri articoli d'abbigliamento e accessori per l'abbigliamento (+1,4%), Indumenti (+1,2%); invariato l'indice per Riparazione e noleggio calzature (+1,3%),

Abitazione, acqua, energia elettrica gas e altri combustibili

Dinamiche congiunturale: in aumento l'indice per Combustibili solidi (+36,0%), Energia elettrica (+5,1%), Gas (+3,7%), Affitti reali per l'abitazione principale (+0,9%), Prodotti per la riparazione e la manutenzione della casa (+0,1%); in diminuzione l'indice per Altri servizi per l'abitazione n.a.c. (-3,0%), Gasolio per riscaldamento (-1,0%); invariato l'indice per Servizi per la riparazione e la manutenzione della casa, Fornitura acqua, Raccolta rifiuti, Raccolta acqua di scarico.

Dinamiche tendenziali: in aumento l'indice per Energia elettrica (+160,9%), Gas (+67,2%), Combustibili solidi (+50,7%), Gasolio per riscaldamento (+30,4%), Prodotti per la riparazione e la manutenzione della casa (+3,4%), Raccolta rifiuti (+2,5%), Servizi per la riparazione e la manutenzione della casa (+2,0%), Affitti reali per l'abitazione principale (+1,0%); In diminuzione l'indice per Altri servizi per l'abitazione n.a.c. (-0,2%); invariato l'indice per Forniture acqua, Raccolta acque di scarico.

Mobili, articoli e servizi per la casa

Dinamiche congiunturali: in aumento l'indice per Servizi per la pulizia e la manutenzione della casa (+1,5%), Beni non durevoli per la casa (+1,4%), Cristalleria, stoviglie e utensili domestici (+0,6%), Piccoli utensili ed accessori vari (+0,4%), Mobili e arredi (+0,2%); in diminuzione l'indice per Grandi apparecchi domestici elettrici e non (-1,6%), Piccoli elettrodomestici (-1,3%); invariato l'indice per Tappeti e altri rivestimenti per pavimenti, Riparazione di mobili arredi e rivestimenti per pavimenti, Articoli tessili per la casa, Riparazione di apparecchi per la casa, Grandi utensili ed attrezzature per la casa e il giardino.

Dinamiche tendenziali: in aumento l'indice per Beni non durevoli per la casa (+14,3%), Grandi apparecchi domestici elettrici e non (+9,8%), Piccoli elettrodomestici (+8,8%), Riparazione di mobili, arredi e rivestimenti per pavimenti (+6,3%), Articoli tessili per la casa (+2,9%), Servizi per la pulizia e la manutenzione della casa (+2,6%), Grandi utensili ed attrezzature per la casa e il giardino (+2,5%), Tappeti e altri rivestimenti per pavimenti (+2,1%), Piccoli utensili ed accessori vari (+2,0%), Riparazione di apparecchi per la casa (+1,9%), Mobili e arredi (+1,5%), Cristalleria e stoviglie e utensili domestici (+1,1%).

Servizi sanitari e spese per la salute

Dinamiche congiunturali: in aumento l'indice per Attrezzature ed apparecchi terapeutici (+0,1%); in diminuzione l'indice per Prodotti farmaceutici (-0,3%); invariato l'indice per Altri prodotti medicali, Servizi medici, Servizi dentistici, Servizi paramedici Servizi ospedalieri.
Dinamiche tendenziali: in aumento l'indice per Attrezzature ed apparecchi terapeutici (+1,1%), Servizi paramedici (+0,9%); Servizi medici (+0,1%); in diminuzione l'indice per Altri prodotti medicali (-4,5%), Prodotti farmaceutici (-0,1%); invariato l'indice per Servizi dentistici, Servizi ospedalieri.

Trasporti

Dinamiche congiunturali: in aumento l'indice per Trasporto passeggeri su rotaia (+1,9%), Automobili (0,7%), Biciclette (+0,4%), Motocicli e ciclomotori (+0,3%), Pezzi di ricambio e accessori per mezzi di trasporto privati (+0,1%); in diminuzione l'indice per Trasporto aereo passeggeri (-3,8%), Trasporto marittimo e per vie d'acqua interne (-0,8%); invariato l'indice per Carburanti e lubrificanti per mezzi di trasporto privati, Manutenzione e riparazione mezzi di trasporto privati, Altri servizi relativi ai mezzi di trasporto privati, Trasporto passeggeri su strada, Trasporto multimodale passeggeri, Acquisto di altri servizi di trasporto.
Dinamiche tendenziali: in aumento l'indice per Trasporto aereo passeggeri (+94,9%), Trasporto marittimo e per vie d'acqua interne (+11,9%), Automobili (+7,9%), Carburanti e lubrificanti per mezzi di trasporto privati (+5,4%), Motocicli e ciclomotori (+3,5%), Manutenzione e riparazione mezzi di trasporto privati (+1,8%), Pezzi di ricambio e accessori per mezzi di trasporto privati (+1,0%), Biciclette e Altri servizi relativi ai mezzi di trasporto privati (per entrambi +0,7%); in diminuzione l'indice per Trasporto passeggeri su rotaia (-1,8%); invariato l'indice per Trasporto passeggeri su strada, Trasporto multimodale passeggeri, Acquisto di altri servizi di trasporto.

Comunicazione

Dinamiche congiunturali: in diminuzione l'indice per Servizi di telefonia e telefax (+0,2%); in diminuzione Apparecchi telefonici e telefax (-0,4%); invariato l'indice per Servizi postali.
Dinamiche tendenziali: in aumento l'indice per Sevizi postali (+1,2%), Servizi di telefonia e telefax (+0,1%); in diminuzione l'indice per Apparecchi telefonici e telefax (-8,6%).

Ricreazione, spettacoli e cultura

Dinamiche congiunturali: in aumento l'indice per Beni durevoli per ricreazione all'aperto (+2,4%), Apparecchi per il trattamento dell'informazione (+1,1%), Articoli di cartoleria e materiale da disegno (+0,9%), Libri (+0,7%), Articoli sportivi, per campeggio e attività ricreative (+0,4%), Supporti di registrazione (+0,2%), Articoli per giardinaggio, piante e fiori (+0,2%), Servizi ricreativi e sportivi (+0,2%), Animali domestici e relativi prodotti (+0,1%); in diminuzione l'indice per Apparecchi di ricezione, registrazione e riproduzione di suoni (-4,8%), Apparecchi fotografici e cinematografici e strumenti ottici (-1,7%), Giochi, giocattoli e hobby e Giornali e periodici (per entrambi -0,1%); invariato l'indice per Strumenti musicali e beni durevoli per ricreazione al coperto, Servizi veterinari e altri servizi per animali domestici, Servizi culturali, Giochi lotterie e scommesse, Pacchetti vacanza.
Dinamiche tendenziali: in aumento l'indice per Apparecchi fotografici e cinematografici e strumenti ottici (+20,9%), Beni durevoli per ricreazione all'aperto (+19,2%), Supporti di registrazione (+11,7%), Animali domestici e relativi prodotti (+10,5%), Apparecchi per il trattamento dell'informazione(+6,1%), Articoli di cartoleria e materiali da disegno (+5,7%), Giornali e periodici

(+5,5%), Servizi culturali (+2,3%), Articoli per giardinaggio piante e fiori (+1,9%), Servizi veterinari e alti servizi per animali domestici (+1,6%), Strumenti musicali e beni durevoli per ricreazione al coperto (+1,0%), Libri (+0,9%), Giochi giocattoli e hobby (+0,3%), Articoli sportivi, per campeggio e attività ricreative (+0,2%); in diminuzione l'indice per Apparecchi di ricezione, registrazione e riproduzione di suoni (-19,2%), Servizi ricreativi e sportivi (-5,9%), Pacchetti vacanza (-4,4%), in invariato l'indice per Giochi lotterie e scommesse.

Istruzione

Dinamiche congiunturali: invariato l'indice per Scuola dell'infanzia ed istruzione primaria, Istruzione secondaria, Istruzione universitaria, Corsi d'istruzione e di formazione.
Dinamiche tendenziali: in aumento l'indice per Istruzione secondaria (+3,7%), Scuola dell'infanzia e istruzione primaria (+1,8%), Corsi d'istruzione e di formazione (+0,6%); in diminuzione l'indice per Istruzione universitaria (-0,4%),

Servizi ricettivi e di ristorazione

Dinamiche congiunturali: in aumento l'indice per
Ristorante, bar e simili (+0,7%); in diminuzione l'indice per Servizio di alloggio (-0,3%), invariato l'indice per Mense.
Dinamiche tendenziali: in aumento l'indice per Mense (+14,1%), Servizi d'alloggio (+8,7%), Ristoranti, bar e simili (+5,8%).

Altri beni e servizi

Dinamiche congiunturali: in aumento l'indice per Apparecchi elettrici per la cura della persona (+6,7%), Altri servizi finanziari n.a.c. (+1,5%), Servizi di parrucchiere e trattamenti di bellezza, (+0,3%), Gioielleria ed orologeria e Altri servizi n.a.c. (per entrambi +0,2%), Altri apparecchi non elettrici, articoli e prodotti per la cura (+0,1%), Altri effetti personali (+0,1%), Servizi assicurativi connessi alla salute (+0,1%); invariato l'indice per Assistente sociale, Servizi assicurativi connessi all'abitazione, Assicurazione sui mezzi di trasporto
Dinamiche Tendenziali: in aumento l'indice per Apparecchi elettrici per la cura della persona (+8,3%), Altri servizi finanziari n.a.c. (+6,4%), Servizi assicurativi connessi all'abitazione (+6,2%), Gioielleria ed orologeria (+5,3%), Altri apparecchi non elettrici, articoli e prodotti per la cura (+4,4%), Assistenza sociale (+4,3%), Altri servizi n.a.c. (+2,0%), Servizi assicurativi connessi alla salute (+1,7%), Altri effetti personali (+1,4%), Servizi di parrucchiere e trattamenti di bellezza (+1,0%), Assicurazione sui mezzi di trasporto (+0,8%).

Prodotti per frequenza di acquisto

Indici dei prezzi al consumo NIC, per prodotti a diversa frequenza di acquisto

Novembre 2022, indici e variazioni percentuali (base 2015= 100)

TIPOLOGIA DI PRODOTTI	Indici	Variazioni %	
	Novembre -2022 (base 2015=100)	**Mensile** Nov. - 2022 / Ott. - 2022	**Tendenziale** Nov. - 2022 / Nov. - 2021
Alta frequenza di acquisto	118,3	0,9	8,4
Media frequenza di acquisto	120,9	1,2	15,0
Bassa frequenza di acquisto	107,6	0,1	3,2
Indice generale	**117,4**	**0,9**	**10,1**

Glossario

Prodotti ad alta frequenza di acquisto: includono, oltre ai generi alimentari, le bevande alcoliche e analcoliche, i tabacchi, le spese per l'affitto, i beni non durevoli per la casa, i servizi per la pulizia e manutenzione della casa, i carburanti, i trasporti urbani, i giornali e i periodici, i servizi di ristorazione, le spese di assistenza,

Prodotti a media frequenza di acquisto: comprendono, tra gli altri, le spese di abbigliamento, le tariffe elettriche e quelle relative all'acqua potabile e lo smaltimento dei rifiuti, i medicinali, i servizi medici e quelli dentistici, i trasporti stradali, ferroviari marittimi e aerei, i servizi postali e telefonici, i servizi ricreativi e culturali, i pacchetti vacanze, i libri, gli alberghi e gli altri servizi di alloggio,

Prodotti a bassa frequenza di acquisto: comprendono gli elettrodomestici, i servizi ospedalieri, l'acquisto dei mezzi di trasporto, i servizi di trasloco, gli apparecchi audiovisivi, fotografici e informatici, gli articoli sportivi,

Variazione congiunturale: variazione rispetto al periodo precedente,

Variazione tendenziale: variazione rispetto allo stesso periodo dell'anno precedente,