CITTA' DI CATANZARO
Capoluogo della Regione Calabria

SETTORE SERVIZI DEMOGRAFICI E STATISTICA

Nel mese di **maggio 2022** a seguito della rilevazione dei prezzi al consumo per l'intera collettività (NIC) effettuata dall'Ufficio Statistica del Comune di Catanzaro, l'indice complessivo della città è pari A 110,9 con una variazione tendenziale del 6,2 ed una variazione congiunturale dello 0,7.

Indice generale NIC

Maggio 2020 – Maggio2022, variazioni percentuali congiunturali

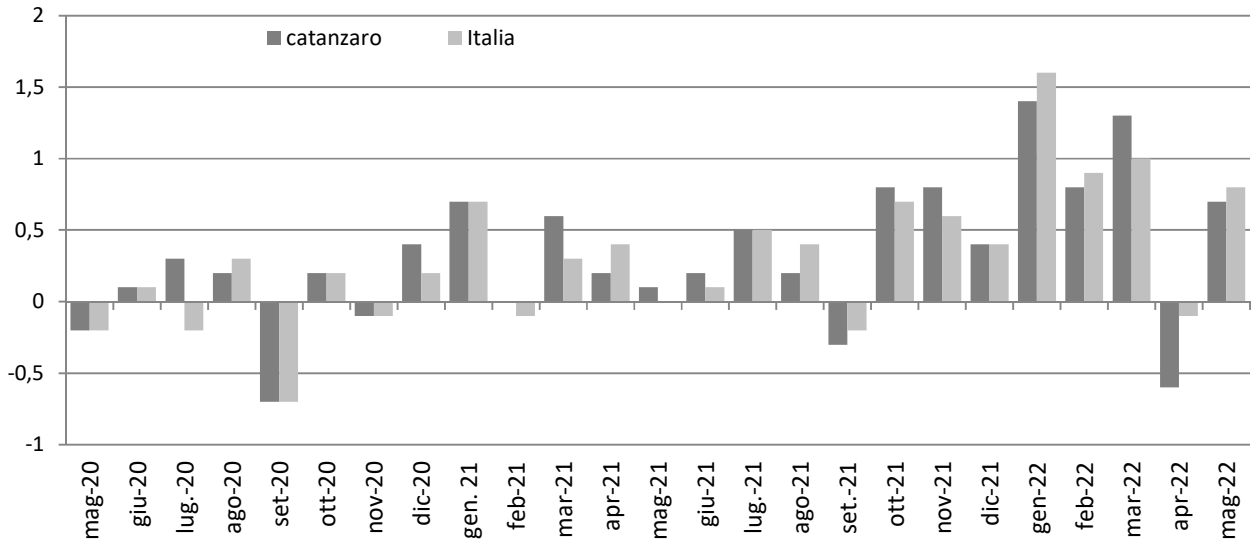

Indici generale NIC

Maggio 2020 – Maggio 2022, variazioni percentuali tendenziali

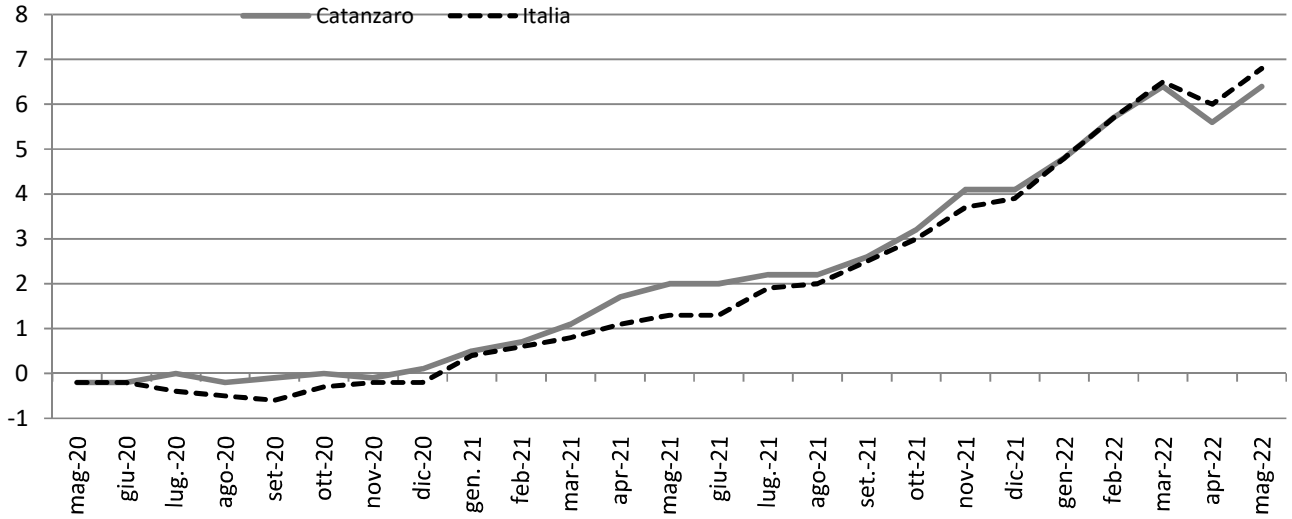

Gennaio 2020 – Maggio 2022, indice e variazioni percentuali (base 2015 = 100)

MESI	2020			2021			2022		
	Indici	Variazioni %		Indici	Variazione %		Indice	Variazione %	
		Cong.	Tend.		Cong.	Tend.		Cong.	Tend.
Gennaio	103	0,3	0,8	103.5	0.7	0.5	108,5	1,4	4,8
Febbraio	102,8	-0,2	0,5	103,5	0,0	0,7	109,4	0,8	5,7
Marzo	103	0,2	0,1	104,1	0,6	1,1	110,8	1,3	6,4
Aprile	102,6	-0,4	-0,1	104,3	0,2	1,7	110,1	-0,6	5,6
Maggio	102,4	-0,2	-0,2	104,4	0,1	2,0	**110,9**	**0,7**	**6,2**
Giugno	102,5	0,1	-0,2	104,6	0,2	2,0			
Luglio	102,8	0,3	0,0	105,1	0,5	2,2			
Agosto	102,3	0,2	-0,2	105,3	0,2	2,2			
Settembre	102,3	-0,7	-0,1	105	-0,3	2,6			
Ottobre	102,5	0,2	0,0	105,8	0,8	3,2			
Novembre	102,4	-0,1	-0,1	106,6	0,8	4,1			
Dicembre	102,8	0,4	0,1	**107**	**0,4**	**4,1**			
Media Annua	102,6	0,0	0,0	**104.9**	**0,3**	**2,2**			

Divisioni di spesa

L'analisi generale delle divisioni di spesa a livello congiunturale mostra aumenti per Trasporti (+1,3%), Bevande alcoliche e tabacchi (+0,8%), Abitazione, acqua, elettricità e combustibili (+3,2%), Prodotti alimentari e bevande analcoliche (+0,6%), Mobili, articoli e servizi per la casa e Servizi ricettivi e di ristorazione (per entrambi +0,3%), Abbigliamento e calzature e Servizi sanitari e spese per la salute e (per entrambi +0,1%); in diminuzione l'indice per Comunicazioni (-0,3%), Ricreazione, spettacoli e cultura e Altri beni e servizi (per entrambi -0,1%); invariato l'indice per Istruzione.

Indici dei prezzi al consumo NIC, per divisione di spese

Maggio 2022, variazioni percentuali congiunturale

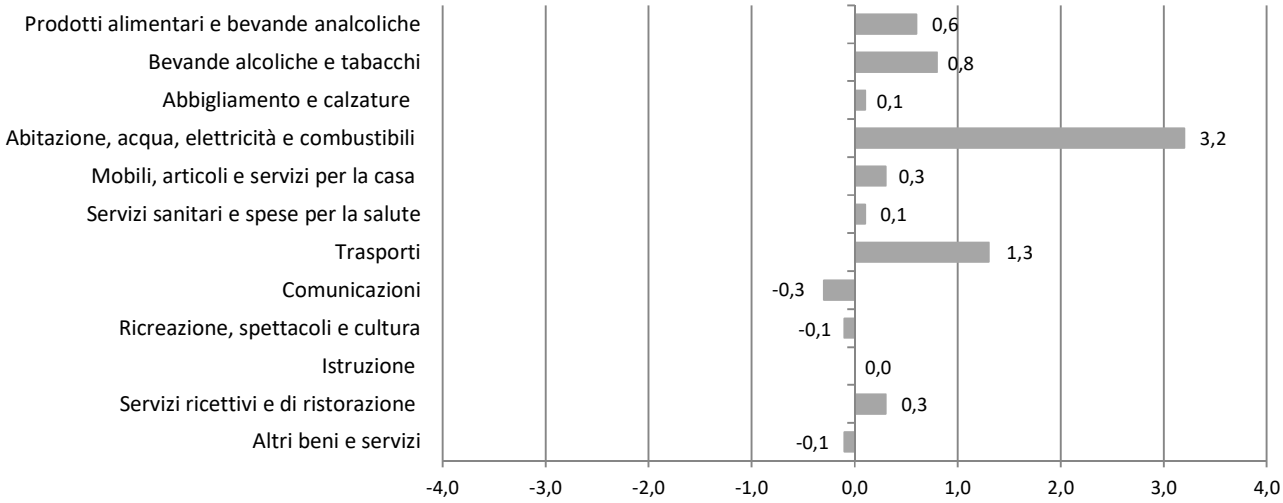

Rispetto a Maggio 2021 i tassi di crescita si registrano per Abitazione, acqua, elettricità e combustibili (+25,0%), Trasporti (+10,6%), Prodotti alimentari e bevande analcoliche (+8,3%), Servizi ricettivi e di ristorazione (+5,3%), Mobili, articoli e servizi per la casa (+2,3%), Altri beni e servizi (+1,0%), Abbigliamento e calzature (+0,7%), Ricreazione, spettacoli e cultura (+0,5%), Bevande alcoliche e tabacchi (+0,4%); in diminuzione l'indice per Istruzione (-3,2%), Comunicazione (-1,2%); rimane invariato Servizi sanitari e spese per la salute.

Indici dei Prezzi al consumo NIC, per divisione di spesa

Maggio 2022, variazioni percentuali tendenziale

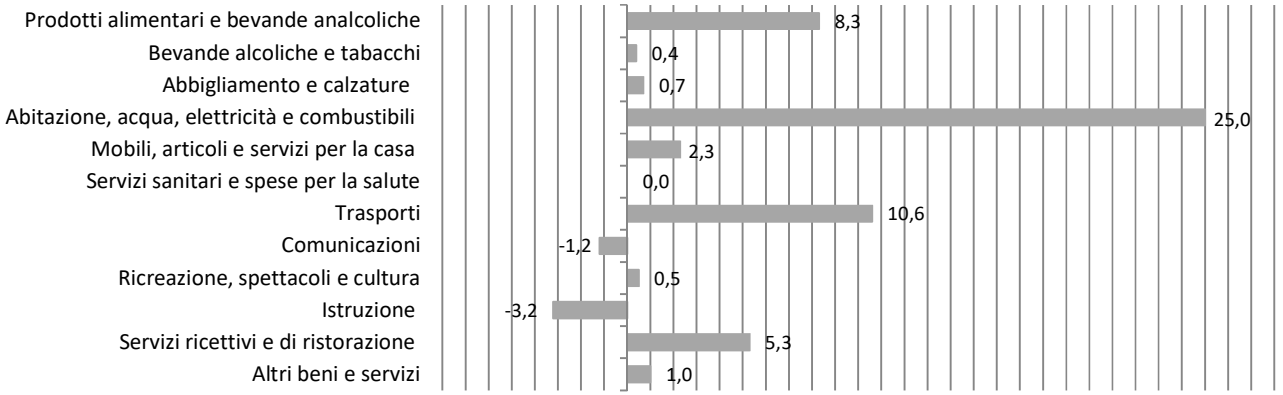

Indici dei Prezzi al consumo NIC, per divisione di spesa

Maggio2022, indici e variazioni percentuali (base 2015=100)

DIVISIONI	Indici	Variazioni %	
	Maggio 2022	Mag. - 2022 / Apr. - 2022	Mag. - 2022 / Mag. - 2021
Prodotti alimentari e bevande analcoliche	116,3	0,6	8,3
Bevande alcoliche e tabacchi	112,2	0,8	0,4
Abbigliamento e calzature	103,1	0,1	0,7
Abitazione, acqua, elettricità e combustibili	130,2	3,2	25,0
Mobili, articoli e servizi per la casa	106,3	0,3	2,3
Servizi sanitari e spese per la salute	102,1	0,1	0,0
Trasporti	116,6	1,3	10,6
Comunicazioni	87,1	-0,3	-1,2
Ricreazione, spettacoli e cultura	100,5	-0,1	0,5
Istruzione	72,9	0,0	-3,2
Servizi ricettivi e di ristorazione	112	0,3	5,3
Altri beni e servizi	108,8	-0,1	1,0
Indice generale	**110,9**	**0,7**	**6,2**

L' analisi per le **classi di prodotto**, all'interno di ciascuna divisione di spesa, evidenzia le seguenti dinamiche congiunturali e tendenziali:

Prodotti alimentari e bevande analcoliche

Dinamiche congiunturali in aumento l'indice per Oli e grassi (+5,0%), Acqua minerali, bevande analcoliche, succhi di frutta e verdura (+2,6%), Pane e cereali (+2,0 %), Zucchero, confetture, miele, cioccolato e dolciumi (+1,5%), Latte, formaggi e uova (+1,3%), Carni (+0,7%), Caffè, tè e Cacao (+0,6%); in diminuzione l'indice per Frutta (-2,7%), Vegetali (-0,9%), Pesci e prodotti ittici (-0,1%); in variato l'indice per Prodotti alimentari n.a.c..

Dinamiche tendenziali: in aumento l'indice per Oli e grassi (+27,6%), Pane e cereali (+12,9%), Vegetali (+11,4%), Frutta (+11,1%), Acque minerali bevande analcoliche e succhi di frutta e verdura (+8,4%),

Latte, formaggi e uova (+6,4%), Zucchero, confetture, miele, cioccolato e dolciumi (+6,2%), Prodotti alimentari n.a.c (+4,7%), Carni (+4,5%), Caffè, tè e cacao (+1,7%), Pesci e prodotti ittici (+1,3%).

Bevande alcoliche e tabacchi

Dinamiche congiunturali: in aumento l'indice per Vini (+3,8%), Alcolici (+3,3%), Birre (+0,7%); invariato l'indice per Tabacchi.
Dinamiche tendenziali: in aumento l'indice per Vini (+1,6%), Tabacchi (+0,2%), Birra (+0,1%); in diminuzione l'indice per Alcolici (-1,6%),

Abbigliamento e calzature

Dinamiche congiunturale: in aumento l'indice per Altri articoli d'abbigliamento e accessori per l'abbigliamento (+0,4%), Scarpe ed altre calzature (+0,3%); invariato l'indice per Indumenti, Servizi di lavanderia, riparazione e noleggio abiti, Riparazione e noleggio calzature.
Dinamiche tendenziali: in aumento l'indice per Servizi di lavanderia riparazione e noleggio abiti (+2,5%), Riparazione e noleggio calzature (+1,3%), Altri articoli d'abbigliamento e accessori per l'abbigliamento e Scarpe e altre calzature (per entrambi +0,9%), Indumenti (+0,4%).

Abitazione, acqua, energia elettrica gas e altri combustibili

Dinamiche congiunturale: in aumento l'indice per Energia elettrica (+9,0%), Altri servizi per l'abitazione n.a.c. (+5,1%), Gasolio per riscaldamento (+3,0%), Gas (+2,1%), Prodotti per la riparazione e la manutenzione della casa (+0,5%), Affitti reali per l'abitazione principale (+0,4%); in diminuzione l'indice per Combustibili solidi (-0,3%); invariato l'indice per Servizi per la riparazione e la manutenzione della casa, Fornitura acqua, Raccolta rifiuti, Raccolta acqua di scarico.
Dinamiche tendenziali: in aumento l'indice per Energia elettrica (+68,1%), Gasolio per riscaldamento (+46,6%),%), Gas (+44,8%), Altri servizi per l'abitazione n.a.c. (+5,1%), Combustibili solidi (+2,3%), Prodotti per la riparazione e la manutenzione della casa (+2,7%), Servizi per la riparazione e la manutenzione della casa (+2,2%), Affitti reali per l'abitazione principale (+1,3%); invariato l'indice per Forniture acqua, Raccolta rifiuti, Raccolta acque di scarico.

Mobili, articoli e servizi per la casa

Dinamiche congiunturali: in aumento l'indice per Piccoli elettrodomestici (+1,0%), Beni non durevoli per la casa (+0,5%), Grandi apparecchi domestici elettrici e non (+0,4%), Grandi utensili ed attrezzature per la casa e il giardino e Piccoli utensili ed accessori vari (per entrambi +0,3%), Tappeti e altri rivestimenti per pavimenti (+0,2%), Mobili e arredi (+0,1%), Articoli tessili per la casa (+0,1%), Servizi per la pulizia e la manutenzione della casa (+0,1%); invariato l'indice per Riparazione di mobili arredi e rivestimenti per pavimenti, Riparazione di apparecchi per la casa, Cristalleria, stoviglie e utensili domestici.
Dinamiche tendenziali: in aumento l'indice per Beni non durevoli per la casa (+5,3%), Grandi apparecchi domestici elettrici e non (+4,3%), Riparazione di mobili, arredi e rivestimenti per pavimenti (+3,2%), Piccoli utensili ed accessori vari (+1,5%), Servizi per la pulizia e la manutenzione della casa (+1,2%), Mobili e arredi (+1,1%), Tappeti e altri rivestimenti per pavimenti (+0,6%), Cristalleria e stoviglie e utensili domestici (+0,4%), Articoli tessili per la casa (0,3%); in diminuzione l'indice per Piccoli elettrodomestici (-1,2%); invariato l'indice per Riparazione di apparecchi per la casa.

Servizi sanitari e spese per la salute

Dinamiche congiunturali: in aumento l'indice per Prodotti farmaceutici (+0,3%), Altri prodotti medicali e Attrezzature ed apparecchi terapeutici (per entrambi +0,2%); invariato l'indice per Servizi medici, Servizi dentistici, Servizi paramedici, Servizi ospedalieri.

Dinamiche tendenziali: in aumento l'indice per Servizi dentistici (+0,8%), Attrezzature ed apparecchi terapeutici (+ 0,6 %), Servizi paramedici (+ 0,1 %); in diminuzione l'indice per Altri prodotti medicali (-5,3%), Prodotti farmaceutici (-0,1%); invariato l'indice per Servizi medici, Servizi ospedalieri.

Trasporti

Dinamiche congiunturali: in aumento l'indice per Trasporto aereo passeggeri (+5,9%), Carburanti e lubrificanti per mezzi di trasporto privati (+2,5%), Manutenzione e riparazione mezzi di trasporto privati e Trasporto marittimo e per vie d'acqua interne (per entrambi +0,7%), Automobili (+0,6%), Motocicli e ciclomotori e Biciclette (per entrambi +0,3%), Trasporto passeggeri su rotaia (+0,4%); invariato l'indice per Pezzi di ricambio e accessori per mezzi di trasporto privati, Altri servizi relativi ai mezzi di trasporto privati, Trasporto passeggeri su strada, Trasporto multimodale passeggeri, Acquisto di altri servizi di trasporto.

Dinamiche tendenziali: in aumento l'indice per Trasporto aereo passeggeri (+74,4%), Trasporto marittimo e per vie d'acqua interne (+20,9%), Carburanti e lubrificanti per mezzi di trasporto privati (+20,2), Altri servizi relativi ai mezzi di trasporto privati (+5,8%), Automobili (+4,5%), Motocicli e ciclomotori (+2,5%), Manutenzione e riparazione mezzi di trasporto privati (+2,0%), Pezzi di ricambio e accessori per mezzi di trasporto privati (+1,4%), Biciclette (+0,5%); in diminuzione l'indice per Trasporto passeggeri su rotaia (-9,6%); invariato l'indice per Trasporto passeggeri su strada, Trasporto multimodale passeggeri, Acquisto di altri servizi di trasporto.

Comunicazione

Dinamiche congiunturali: in diminuzione l'indice per Apparecchi telefonici e telefax (-2,9%); in variato l'indice per Servizi postali, Servizi di telefonia e telefax.

Dinamiche tendenziali: in aumento l'indice per Sevizi postali (+5,5%); in diminuzione l'indice per Apparecchi telefonici e telefax (-10,0%), Servizi di telefonia e telefax (-0,3%).

Ricreazione, spettacoli e cultura

Dinamiche congiunturali: in aumento l'indice per Supporti di registrazione (+4,5%), Apparecchi fotografici e cinematografici e strumenti ottici (+3,6%), Pacchetti vacanza (+1,1%), Animali domestici e relativi prodotti (+1,0%), Beni durevoli per ricreazione all'aperto (+0,6%), Giornali e periodici (+0,4%), Articoli di cartoleria e materiale da disegno (+0,2%); in diminuzione l'indice per Apparecchi di ricezione, registrazione e riproduzione di suoni e Apparecchi per il trattamento dell'informazione (per entrambi -2,5%), Servizi ricreativi e sportivi (-1,9%), Servizi culturali (-0,5%), Articoli sportivi, per campeggio e attività ricreative (-0,2%), Libri (-0,1%); invariato l'indice per Strumenti musicali e beni durevoli per ricreazione al coperto, Giochi, giocattoli e hobby, Articoli per giardinaggio, piante e fiori, Servizi veterinari e altri servizi per animali domestici, Giochi lotterie e scommesse.

Dinamiche tendenziali: in aumento l'indice per Beni durevoli per ricreazione all'aperto (+14,4%), Supporti di registrazione (+13,0%), Apparecchi fotografici e cinematografici e strumenti ottici (+4,9%), Animali domestici e relativi prodotti (+3,7%), Giornali e periodici (+2,8%), Servizi ricreativi e sportivi (+1,6%), Servizi culturali (+1,5%), Articoli di cartoleria e materiali da disegno (+1,4%), Articoli per giardinaggio piante e fiori (+1,3%), Strumenti musicali e beni durevoli per ricreazione al coperto

(+1,2%), Articoli sportivi, per campeggio e attività ricreative (+1,1%), Servizi veterinari e alti servizi per animali domestici (+0,4%), Libri (+0,3%), Giochi giocattoli e hobby (+0,1%), in diminuzione l'indice per Apparecchi di ricezione, registrazione e riproduzione di suoni (-18,0%), Apparecchi per il trattamento dell'informazione (-3,8%), Pacchetti vacanza (-3,3%); invariato l'indice per Giochi lotterie e scommesse.

Istruzione

Dinamiche congiunturali: invariato l'indice per Scuola dell'infanzia ed istruzione primaria, Istruzione secondaria, Istruzione universitaria, Corsi d'istruzione e di formazione.
Dinamiche tendenziali: in aumento l'indice per Corsi d'istruzione e di formazione (+0,6%); in diminuzione l'indice per Scuola dell'infanzia primaria (-5,3%), Istruzione secondaria (-3,6%), Istruzione universitaria (-3,4%).

Servizi ricettivi e di ristorazione

Dinamiche congiunturali: in aumento l'indice per Ristorante, bar e simili (+0,4%); in diminuzione l'indice per Servizio di alloggio (-0,4%); invariato l'indice per Mense.
Dinamiche tendenziali: in aumento l'indice per Mense (+14,1%), Servizi d'alloggio (+7,3%), Ristoranti, bar e simili (+4,8%).

Altri beni e servizi

Dinamiche congiunturali: in aumento l'indice per Servizi assicurativi connessi all'abitazione (+4,9%), Apparecchi elettrici per la cura della persona (+2,2%), Servizi assicurativi connessi alla salute (+0,5%), Altri effetti personali (+0,2%), Assicurazione sui mezzi trasporto (+0,2%), Altri servizi n.a.c. (+0,2%); in diminuzione l'indice per Altri apparecchi non elettrici, articoli e prodotti per la cura (-1,3%); invariato l'indice per Servizi di parrucchiere e trattamenti di bellezza, Gioielleria ed orologeria, Assistente sociale, Altri servizi finanziari n.a.c..
Dinamiche Tendenziali: in aumento l'indice per Gioielleria ed orologeria (+5,5%), Servizi assicurativi connessi all'abitazione (+6,2%), Servizi assicurativi connessi alla salute (+2,5%), Altri servizi finanziari n.a.c. (+2,0%), Altri effetti personali (+1,0%), Servizi di parrucchiere e trattamenti di bellezza (+0,8%), Assicurazione sui mezzi di trasporto (+0,6%), Altri servizi n.a.c. (+0,5%), Altri apparecchi non elettrici, articoli e prodotti per la cura (+0,4%), Servizi assicurativi connessi all'abitazione (+0,8%), Assistenza sociale (+0,2%); in diminuzione l'indice per Apparecchi elettrici per la cura della persona (-2,3%).

Prodotti per frequenza di acquisto

Indici dei prezzi al consumo NIC, per prodotti a diversa frequenza di acquisto

Maggio 2022, indici e variazioni percentuali (base 2015= 100)

TIPOLOGIA DI PRODOTTI	Indici	Variazioni %	
	Maggio -2022 (base 2015=100)	**Mensile** Mag. - 2022 / Apr. - 2022	**Tendenziale** Mag. - 2022 / Mag. - 2021
Alta frequenza di acquisto	115,3	0,9	7,6
Media frequenza di acquisto	108,7	0,8	6,8
Bassa frequenza di acquisto	105,7	0,2	1,7
Indice generale	**110,9**	**0,7**	**6,2**

Glossario

Prodotti ad alta frequenza di acquisto: includono, oltre ai generi alimentari, le bevande alcoliche e analcoliche, i tabacchi, le spese per l'affitto, i beni non durevoli per la casa, i servizi per la pulizia e manutenzione della casa, i carburanti, i trasporti urbani, i giornali e i periodici, i servizi di ristorazione, le spese di assistenza,

Prodotti a media frequenza di acquisto: comprendono, tra gli altri, le spese di abbigliamento, le tariffe elettriche e quelle relative all'acqua potabile e lo smaltimento dei rifiuti, i medicinali, i servizi medici e quelli dentistici, i trasporti stradali, ferroviari marittimi e aerei, i servizi postali e telefonici, i servizi ricreativi e culturali, i pacchetti vacanze, i libri, gli alberghi e gli altri servizi di alloggio,

Prodotti a bassa frequenza di acquisto: comprendono gli elettrodomestici, i servizi ospedalieri, l'acquisto dei mezzi di trasporto, i servizi di trasloco, gli apparecchi audiovisivi, fotografici e informatici, gli articoli sportivi,

Variazione congiunturale: variazione rispetto al periodo precedente,

Variazione tendenziale: variazione rispetto allo stesso periodo dell'anno precedente,