CITTA' DI CATANZARO
Capoluogo della Regione Calabria

SETTORE SERVIZI DEMOGRAFICI E STATISTICA

Gli indici dei prezzi al consumo di **giugno 2021** sono stati elaborati tenendo conto delle limitazioni, differenziate a livello regionale, definite dalle normative nazionali e locali per contrastare la pandemia causata dal Covid-19.

L'impianto dell'indagine sui prezzi al consumo, basato sull'utilizzo di una pluralità di canali per l'acquisizione dei dati, ha continuato a consentire di ridurre gli effetti negativi del più elevato numero di mancate rilevazioni sulla qualità delle misurazioni della dinamica dei prezzi al consumo. Le modalità con le quali la situazione che si è venuta determinando è stata via via affrontata sono illustrate nella Nota metodologica del comunicato stampa diffuso oggi dall'Istat nella quale viene anche ricordato che gli indici ai diversi livelli di aggregazione, sia nazionali sia locali, che hanno avuto una quota di imputazioni superiore al 50% (in termini di prezzi mancanti e/o di peso), sono segnalati mediante l'utilizzo del flag "i" (dato imputato).

Nel mese di **giugno2021** a seguito della rilevazione dei prezzi al consumo per l'intera collettività (NIC) effettuata dall'Ufficio Statistica del Comune di Catanzaro, l'indice complessivo della città è pari a **104,6** con una variazione tendenziale del **2,0** ed una variazione congiunturale dello **0,2**

Indice generale NIC

Giugno 2019 – Giugno 2021, variazioni percentuali congiunturali

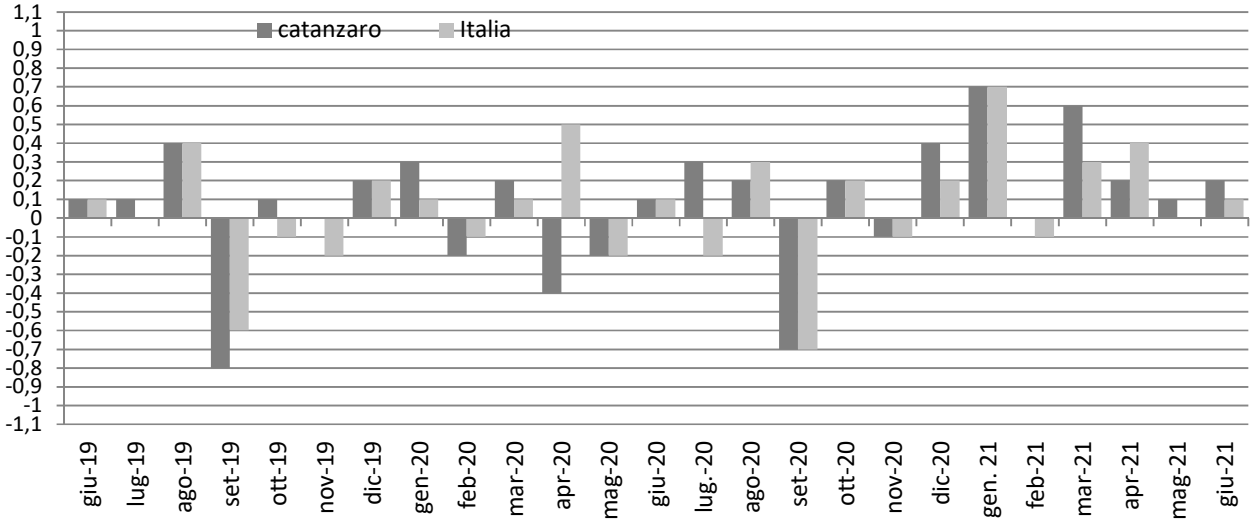

Indici generale NIC

Giugno 2019 – Giugno 2021, variazioni percentuali tendenziali

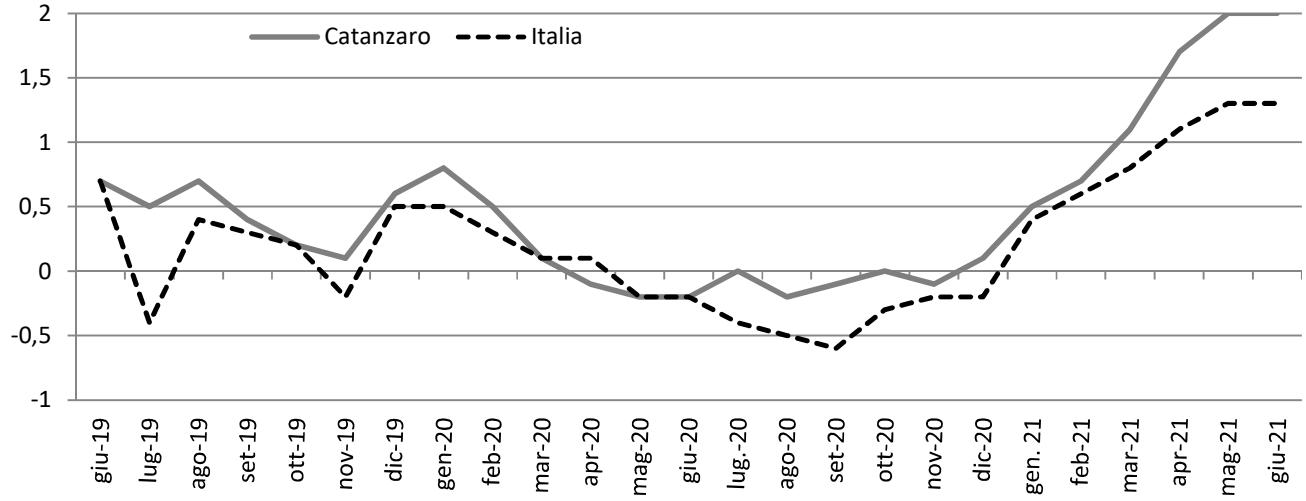

Gennaio 2019 – Dicembre 2021, indice e variazioni percentuali (base 2015 = 100)

MESI	2019			2020			2021		
	Indici	Variazioni %		Indici	Variazioni %		Indici	Variazione %	
		Cong.	Tend.		Cong.	Tend.		Cong.	Tend.
Gennaio	102,2	0,1	0,7	103	103	0,8	103,5	0,7	0,5
Febbraio	102,3	0,1	0,8	102,8	102,8	0,5	103,5	0,0	0,7
Marzo	102,9	0,6	1,1	103	103	0,1	104,1	0,6	1,1
Aprile	102,7	-0,2	0,9	102,6	102,6	-0,1	104,3	0,2	1,7
Maggio	102,6	-0,1	0,6	102,4	102,4	-0,2	104,4	0,1	2,0
Giugno	102,7	0,1	0,7	102,5	102,5	-0,2	**104,6**	**0,2**	**2,0**
Luglio	102,8	0,1	0,5	102,8	102,8	0,0			
Agosto	103,2	0,4	0,7	102,3	102,3	-0,2			
Settembre	102,4	-0,8	0,4	102,3	102,3	-0,1			
Ottobre	102,5	0,1	0,2	102,5	102,5	0,0			
Novembre	102,5	0,0	0,1	102,4	102,4	-0,1			
Dicembre	102,7	0,2	0,6	102,8	102,8	0,1			
Media Annua	**102,6**	**0,0**	**0,6**	**102,6**	**102,6**	**0,0**			

Divisioni di spesa

L'analisi generale delle divisioni di spesa a livello congiunturale mostra aumenti per Servizi ricettivi e di ristorazione (+0,9%), Trasporti (+0,7%), Prodotti alimentari e bevande analcoliche e Mobili, articoli e servizi per la casa (per entrambi +0,3%), Altri beni e servizi (+0,1%); in diminuzione l'indice per Comunicazioni (- 0,7 %), Bevande alcoliche e tabacchi (- 0,2 %), Servizi sanitari e spese per la salute (-0,1%); invariato l'indice per Abbigliamento e calzature, Abitazione, acqua, elettricità e combustibili, Ricreazione, spettacoli e cultura, Istruzione.

Indici dei prezzi al consumo NIC, per divisione di spese

Giugno 2021, variazioni percentuali congiunturale

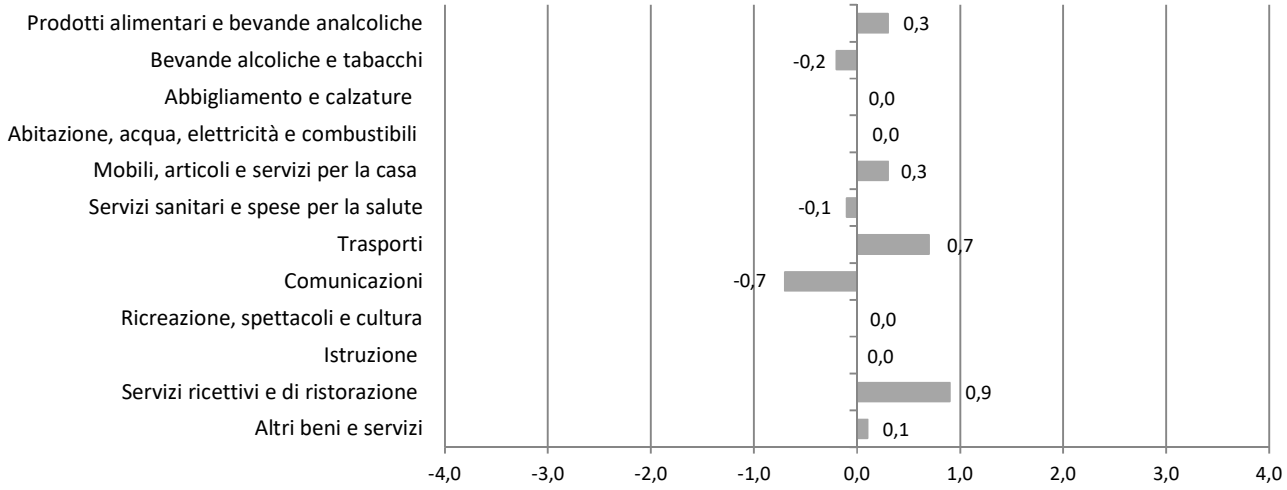

Rispetto a **giugno 2020** i tassi di crescita si registrano per Abitazione, acqua, elettricità e combustibili (+6,9%), Trasporti (+6,0%), Servizi ricettivi e di ristorazione (+2,0%), Altri beni e servizi (+1,4%), Prodotti alimentari e bevande analcoliche (+1,1%), Servizi sanitari e spese per la salute (+0,9%), Mobili articoli e servizi per la casa (+0,7%), Bevande alcoliche e tabacchi (+0,6%), Abbigliamento e calzature (+0,2%); in diminuzione l'indice per Istruzione (-2,8%), Ricreazione, spettacoli e cultura (-1,2%), Comunicazioni (-0,8%).

Indici dei Prezzi al consumo NIC, per divisione di spesa

Giugno 2021, variazioni percentuali tendenziale

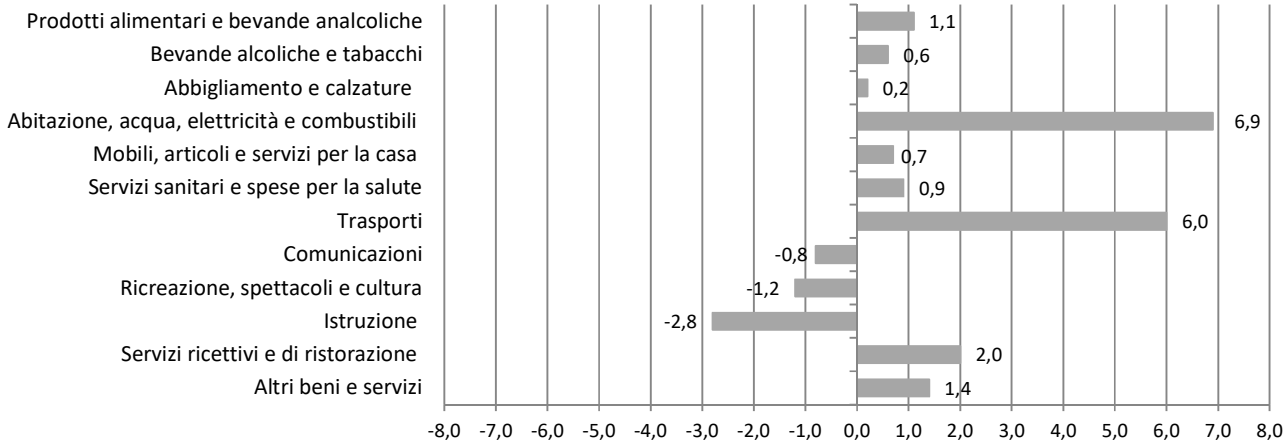

Indici dei Prezzi al consumo NIC, per divisione di spesa

Giugno 2021, indici e variazioni percentuali (base 2015=100)

DIVISIONI	Indici	Variazioni %	
	Giugno 2021	Giu. – 2021 / mag. - 2021	Giu. - 2021 / Giu. - 2020
Prodotti alimentari e bevande analcoliche	107,7	0,3	1,1
Bevande alcoliche e tabacchi	111,6	-0,2	0,6
Abbigliamento e calzature	102,4	0,0	0,2
Abitazione, acqua, elettricità e combustibili	104,2	0,0	6,9
Mobili, articoli e servizi per la casa	104,2	0,3	0,7
Servizi sanitari e spese per la salute	102	-0,1	0,9
Trasporti	106,1	0,7	6,0
Comunicazioni	87,6	-0,7	-0,8
Ricreazione, spettacoli e cultura	100	0,0	-1,2
Istruzione	75,3	0,0	-2,8
Servizi ricettivi e di ristorazione	107,4	0,9	2,0
Altri beni e servizi	107,6	0,1	1,4
Indice generale	**104,6**	**0,2**	**2,0**

L' analisi per le **classi di prodotto**, all'interno di ciascuna divisione di spesa, evidenzia le seguenti dinamiche congiunturali e tendenziali:

Prodotti alimentari e bevande analcoliche

Dinamiche congiunturali in aumento l'indice per Prodotti alimentari n.a.c. (+3,6%), Latte, formaggi e uova (+2,2 %), Vegetali (+0,5 %), Oli e grassi (+0,3 %); in diminuzione l'indice per Caffè, tè e Cacao (-1,5%), Acqua minerali, bevande analcoliche, succhi di frutta e verdura (-1,0%), Frutta (-0,4%), Zucchero, confetture, miele, cioccolato e dolciumi (-0,3%), Pane e cereali (-0,2%), Carni e Pesci e prodotti ittici (per entrambi -0,1%).

Dinamiche tendenziali: in aumento l'indice per Oli e grassi (+5,7%), Zucchero, confetture, miele, cioccolato e dolciumi (+2,6%), Vegetali (+2,5%); Latte, formaggi e uova (+2,4%), Acque minerali bevande analcoliche e succhi di frutta e verdura (+2,2%), Carni (+1,3%), Pesci e prodotti ittici (+1,1%),

Prodotti alimentari n.a.c. (+0,8%), Caffè, tè e cacao (+0,3%), Pane e cereali (+0,2%); in diminuzione l'indice per Frutta (-4,2%).

Bevande alcoliche e tabacchi

Dinamiche congiunturali: in aumento l'indice per Alcolici e Vini (per entrambi +0,3%); in diminuzione l'indice per Birre (-1,5%); invariato l'indice per Tabacchi.
Dinamiche tendenziali: in aumento l'indice per Alcolici (+2,1%), Birra (+1,2%), Tabacchi (+0,7%); in diminuzione l'indice per Vini (-0,4%),

Abbigliamento e calzature

Dinamiche congiunturale: in aumento l'indice per Scarpe ed altre calzature (+0,2%); invariato l'indice per Indumenti, Altri articoli d'abbigliamento e accessori per l'abbigliamento, Servizi di lavanderia, riparazione e noleggio abiti, Riparazione e noleggio calzature.
Dinamiche tendenziali: in aumento l'indice per Scarpe e altre calzature (+0,4%), Indumenti (+0,3%); in diminuzione l'indice per Altri articoli d'abbigliamento e accessori per l'abbigliamento (-0,6%); invariato l'indice per Servizi di lavanderia riparazione e noleggio abiti, Riparazione e noleggio calzature.

Abitazione, acqua, energia elettrica gas e altri combustibili

Dinamiche congiunturale: in aumento l'indice per Gasolio per riscaldamento (+1,2%), Prodotti per la riparazione e la manutenzione della casa (+0,2%); invariato l'indice per Affitti reali per l'abitazione principale, Servizi per la riparazione e la manutenzione della casa, Fornitura acqua, Raccolta rifiuti, Raccolta acqua di scarico, Altri servizi per l'abitazione n.a.c., Energia elettrica, Gas, Combustibili solidi.
Dinamiche tendenziali: in aumento l'indice per Energia elettrica (+17,9%), Gasolio per riscaldamento (+15,4%), Forniture acqua (+11,5%), Raccolta acque di scarico (+11,5%), Gas (+11,5%), Combustibili solidi (+2,6%), Prodotti per la riparazione e la manutenzione della casa (+1,9 %), Servizi per la riparazione e la manutenzione della casa (+0,9%); in diminuzione l'indice per Altri servizi per l'abitazione n.a.c. (-3,3%), Affitti reali per l'abitazione principale (-0,3%); invariato l'indice per Raccolta rifiuti.

Mobili, articoli e servizi per la casa

Dinamiche congiunturali: in aumento l'indice per Beni non durevoli per la casa (+0,9%), Grandi apparecchi domestici elettrici e non (+0,7%), Piccoli elettrodomestici (+0,1%); invariato l'indice per Mobili e arredi, Tappeti e altri rivestimenti per pavimenti, Riparazione di mobili arredi e rivestimenti per pavimenti, Articoli tessili per la casa, Riparazione di apparecchi per la casa, Cristalleria, stoviglie e utensili domestici, Grandi utensili ed attrezzature per la casa e il giardino, Piccoli utensili ed accessori vari, Servizi per la pulizia e la manutenzione della casa.
Dinamiche tendenziali: in aumento l'indice per Servizi per la pulizia e la manutenzione della casa (+2,2%), Piccoli utensili ed accessori vari (+1,5%), Grandi utensili ed attrezzature per la casa e il giardino (+1,4%), Piccoli elettrodomestici (+1,0%), Cristalleria e stoviglie e utensili domestici (+0,8%), Tappeti e altri rivestimenti per pavimenti e Grandi apparecchi domestici elettrici e non (per entrambi +0,6%), Mobili e arredi (+0,5%), Articoli tessili per la casa (+0,2%); in diminuzione l'indice per Beni non durevoli per la casa (-0,3%); invariato l'indice per Riparazione di mobili, arredi e rivestimenti per pavimenti, Riparazione di apparecchi per la casa.

Servizi sanitari e spese per la salute

Dinamiche congiunturali: in diminuzione l'indice per Prodotti farmaceutici (-0,3%); invariato l'indice per Altri prodotti medicali, Attrezzature ed apparecchi terapeutici, Servizi medici, Servizi dentistici, Servizi paramedici, Servizi ospedalieri.

Dinamiche tendenziali: in aumento l'indice per Servizi medici (+2,4%), Servizi paramedici (+0,2%); in diminuzione l'indice per Altri prodotti medicali (-1,9%), Attrezzature ed apparecchi terapeutici (-0,8%); invariato l'indice per Servizi dentistici, Servizi ospedalieri.

Trasporti

Dinamiche congiunturali: in aumento l'indice per Trasporto aereo passeggeri (+13,4%), Trasporto marittimo e per vie d'acqua interne (+2,7%), Trasporto passeggeri su rotaia (+1,2%), Carburanti e lubrificanti per mezzi di trasporto privati (+0,9%), Automobili e Motocicli e ciclomotori (per entrambi +0,2%), Pezzi di ricambio e accessori per mezzi di trasporto privati (+0,1%); invariato l'indice per Biciclette, Manutenzione e riparazione mezzi di trasporto privati, Altri servizi relativi ai mezzi di trasporto privati, Trasporto passeggeri su strada, Trasporto multimodale passeggeri, Acquisto di altri servizi di trasporto.

Dinamiche tendenziali: in aumento l'indice per Carburanti e lubrificanti per mezzi di trasporto privati (+14,2%), Trasporto passeggeri su rotaia (+5,7%), Altri servizi relativi ai mezzi di trasporto privati (+5,5%), Automobili (+2,3%), Trasporto marittimo e per vie d'acqua interne (+2,0%), Motocicli e ciclomotori(+1,7%), Biciclette (+0,9%), Pezzi di ricambio e accessori per mezzi di trasporto privati (+0,8%), Manutenzione e riparazione mezzi di trasporto privati (+0,2%); in diminuzione l'indice per Trasporto aereo passeggeri (-14,1%); invariato l'indice per Trasporto passeggeri su strada, Trasporto multimodale passeggeri, Acquisto di altri servizi di trasporto.

Comunicazione

Dinamiche congiunturali: in diminuzione l'indice per Apparecchi telefonici e telefax (-2,3%), Servizi di telefonia e telefax (-0,4%); invariato l'indice per Servizi postali,

Dinamiche tendenziali: in aumento l'indice per Sevizi postali (+0,9%), Servizi di telefonia e telefax (+0,4%); in diminuzione l'indice per Apparecchi telefonici e telefax (-12,1%).

Ricreazione, spettacoli e cultura

Dinamiche congiunturali: in aumento l'indice per Servizi ricreativi e sportivi (+2,0%), Apparecchi fotografici e cinematografici e strumenti ottici (+1,5%), Giornali e periodici (+0,4%), Giochi, giocattoli e hobby (+0,2%); in diminuzione l'indice per Supporti di registrazione (-3,6%), Apparecchi di ricezione, registrazione e riproduzione di suoni (-2,0%), Apparecchi per il trattamento dell'informazione (-1,4%), Servizi culturali (-0,7%), Articoli sportivi, per campeggio e attività ricreative e Animali domestici e relativi prodotti (per entrambi -0,5%), Libri e Articoli di cartoleria e materiale da disegno (per entrambi -0,1%); invariato l'indice per Beni durevoli per ricreazione all'aperto, Strumenti musicali e beni durevoli per ricreazione al coperto, Articoli per giardinaggio, piante e fiori, Servizi veterinari e altri servizi per animali domestici, Giochi lotterie e scommesse.

Dinamiche tendenziali: in aumento l'indice per Apparecchi fotografici e cinematografici e strumenti ottici (+5,6%), Giochi giocattoli e hobby e Servizi ricreativi (per entrambi +1,7%), Servizi veterinari e alti servizi per animali domestici (+1,5%), Beni durevoli per ricreazione all'aperto (+1,3%), Libri e Giornali e periodici (per entrambi +1,2%), Articoli per giardinaggio piante e fiori (+0,3 %); in diminuzione l'indice per Supporti di registrazione (-15,8%), Apparecchi per il trattamento

dell'informazione (-5,4%), Articoli di cartoleria e materiali da disegno (-3,4%), Apparecchi di ricezione, registrazione e riproduzione di suoni e Servizi culturali (per entrambi -0,7%), Animali domestici e relativi prodotti (-0,3%), Articoli sportivi, per campeggio e attività ricreative (-0,2%); invariato l'indice per Strumenti musicali e beni durevoli per ricreazione al coperto, Giochi lotterie e scommesse.

Istruzione

Dinamiche congiunturali:
invariato l'indice per Scuola dell'infanzia ed istruzione primaria, Istruzione secondaria, Istruzione universitaria, Corsi d'istruzione e di formazione.
Dinamiche tendenziali: in aumento l'indice per Scuola dell'infanzia primaria (+10,0%); in diminuzione l'indice per Istruzione universitaria (-13,8%); invariato l'indice per Istruzione secondaria, Corsi d'istruzione e di formazione.

Servizi ricettivi e di ristorazione

Dinamiche congiunturali: in aumento l'indice per Servizio di alloggio (+4,2%), Ristorante, bar e simili (+0,6%), invariato l'indice per Mense.
Dinamiche tendenziali: in aumento l'indice per Mense (+20,4%), Servizi d'alloggio (+2,4%), Ristoranti, bar e simili (+2,0%).

Altri beni e servizi

Dinamiche congiunturali: in aumento l'indice per Servizi assicurativi connessi alla salute (+0,8%), Gioielleria ed orologeria (+0,5%), Altri apparecchi non elettrici, articoli e prodotti per la cura della persona (+0,2%), Servizi di parrucchiere e trattamenti di bellezza (+0,1%); invariato l'indice per Apparecchi elettrici per la cura della persona, Altri effetti personali, Assistente sociale, Servizi assicurativi connessi all'abitazione, Assicurazione sui mezzi trasporto, Altri servizi finanziari n.a.c., Altri servizi n.a.c..
Dinamiche Tendenziali: in aumento l'indice per Gioielleria ed orologeria (+6,3%), Altri servizi finanziari n.a.c. (+5,3%), Apparecchi elettrici per la cura della persona (+3,3%), Assistenza sociale (+2,3%), Servizi di parrucchiere e trattamenti di bellezza (+1,9%), Servizi assicurativi connessi alla salute (+0,9%), Assicurazione sui mezzi di trasporto (+0,6%), Altri effetti personali (+0,4%); in diminuzione l'indice per Altri apparecchi non elettrici, articoli e prodotti per la cura (-1,7%), Servizi assicurativi connessi all'abitazione (-0,3%); invariato l'indice per Altri servizi n.a.c..

Prodotti per frequenza di acquisto

Indici dei prezzi al consumo NIC, per prodotti a diversa frequenza di acquisto

Giugno 2021, indici e variazioni percentuali (base 2015= 100)

TIPOLOGIA DI PRODOTTI	Indici	Variazioni %	
	Giugno -2021 (base 2015=100)	Mensile Giu. – 2021 / Mag. - 2021	Tendenziale Giu. - 2021 / Giu. - 2020
Alta frequenza di acquisto	107,5	0,3	2,6
Media frequenza di acquisto	102,0	0,2	1,9
Bassa frequenza di acquisto	103,8	-0,1	0,6
Indice generale	**104,6**	**0,2**	**2,0**

Glossario

Prodotti ad alta frequenza di acquisto: includono, oltre ai generi alimentari, le bevande alcoliche e analcoliche, i tabacchi, le spese per l'affitto, i beni non durevoli per la casa, i servizi per la pulizia e manutenzione della casa, i carburanti, i trasporti urbani, i giornali e i periodici, i servizi di ristorazione, le spese di assistenza,

Prodotti a media frequenza di acquisto: comprendono, tra gli altri, le spese di abbigliamento, le tariffe elettriche e quelle relative all'acqua potabile e lo smaltimento dei rifiuti, i medicinali, i servizi medici e quelli dentistici, i trasporti stradali, ferroviari marittimi e aerei, i servizi postali e telefonici, i servizi ricreativi e culturali, i pacchetti vacanze, i libri, gli alberghi e gli altri servizi di alloggio,

Prodotti a bassa frequenza di acquisto: comprendono gli elettrodomestici, i servizi ospedalieri, l'acquisto dei mezzi di trasporto, i servizi di trasloco, gli apparecchi audiovisivi, fotografici e informatici, gli articoli sportivi,

Variazione congiunturale: variazione rispetto al periodo precedente,

Variazione tendenziale: variazione rispetto allo stesso periodo dell'anno precedente,