CITTA' DI CATANZARO

SETTORE SERVIZI DEMOGRAFICI E STATISTICA

Dati definitivi del mese di **Settembre - 2020**
Indice Prezzi al consumo per l'intera collettività – **Catanzaro**

Gli indici dei prezzi al consumo di settembre 2020 sono stati elaborati nel contesto di progressiva riduzione della gravità dell'emergenza sanitaria dovuta al diffondersi del Covid-19 in Italia e di riapertura di buona parte delle attività commerciali di offerta di beni e servizi di consumo. Pur rimanendo sopra la norma, il numero di mancate rilevazioni è quindi diminuito (analogamente a quanto accaduto a giugno, luglio e agosto).

L'impianto dell'indagine sui prezzi al consumo, basato sull'utilizzo di una pluralità di canali per l'acquisizione dei dati, ha consentito di ridurre gli effetti negativi dell'elevato numero di mancate rilevazioni sulla qualità delle misurazioni della dinamica dei prezzi al consumo. La situazione che si è venuta determinando e le modalità con le quali è stata via via affrontata sono illustrate nella Nota metodologica, alle pagine 19, 20 e 21 del comunicato stampa diffuso oggi dall'Istat.

Come ricordato nella Nota metodologica dell'Istat, gli indici ai diversi livelli di aggregazione, sia nazionali sia locali, che hanno avuto una quota di imputazioni superiore al 50% (in termini di prezzi mancanti e/o di peso), sono segnalati mediante l'utilizzo del flag "i" (dato imputato).

Nel mese di **Settembre 2020** a seguito della rilevazione dei prezzi al consumo per l'intera collettività (NIC) effettuata dall'Ufficio Statistica del Comune di Catanzaro, l'indice complessivo della città è pari a **102,3** con una variazione tendenziale dello **-0,1** ed una variazione congiunturale dello **-0,7**.

Indice generale NIC

Settembre 2018 – Settembre 2020, variazioni percentuali congiunturali

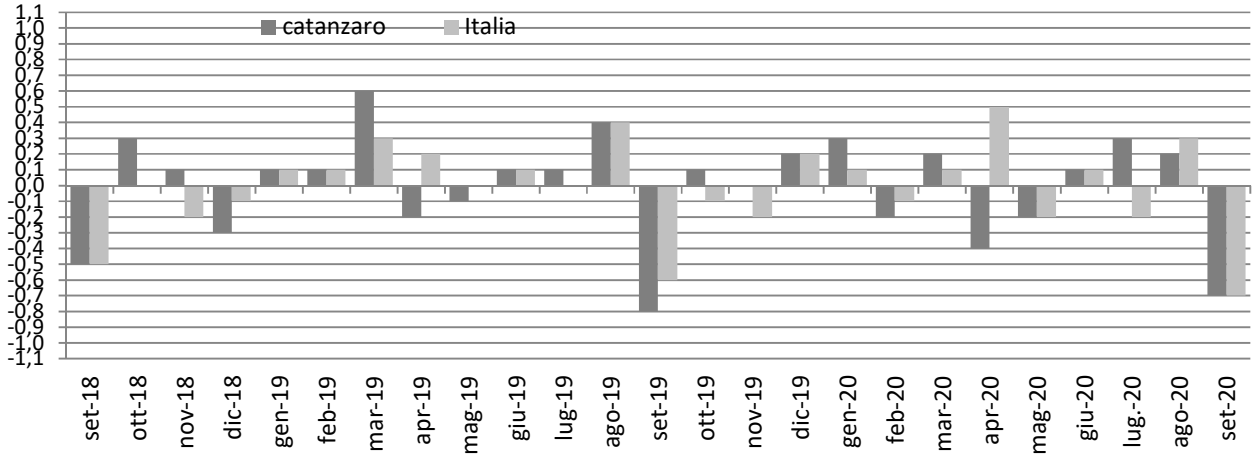

Indici generale NIC

Settembre 2018 – Settembre 2020, variazioni percentuali tendenziali

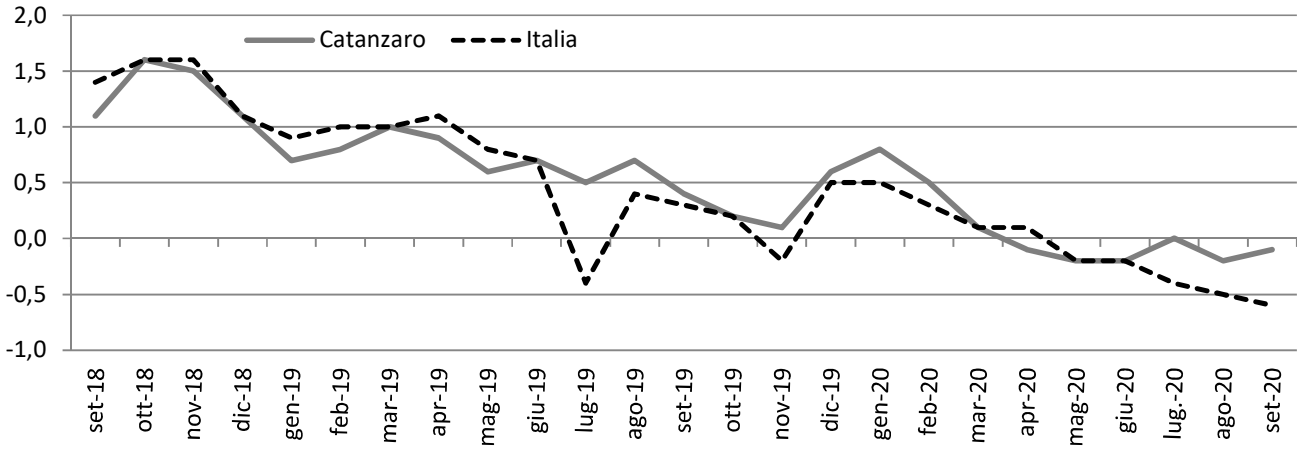

Gennaio 2018 – Dicembre 2020, indice e variazioni percentuali (base 2015 = 100)

MESI	2018			2019			2020		
	Indici	Variazioni %		Indici	Variazioni %		Indici	Variazione %	
		Cong.	Tend.		Cong.	Tend.		Cong.	Tend.
Gennaio	*101,5*	0,5	0,9	102,2	0,1	0,7	103	0,3	0.8
Febbraio	101,5	0,0	0,5	102,3	0,1	0,8	102,8	-0,2	0,5
Marzo	101,8	0,3	0.7	102,9	0,6	1,1	103	0,2	0,1
Aprile	101,8	0,0	0,7	102,7	-0,2	0,9	102,6	-0.4	-0,1
Maggio	102	0,2	0,7	102,6	-0,1	0,6	102,4	-0,2	-0,2
Giugno	102	0,0	0,9	102,7	0,1	0,7	102,5	0,1	-0,2
Luglio	120,3	0,3	1,2	102,8	0,1	0,5	102,8	0,3	0,0
Agosto	102,5	0,2	1.3	103,2	0,4	0,7	102,3	0,2	-0,2
Settembre	102	-0,5	1,1	102,4	-0,8	0,4	**102,3**	**-0,7**	**-0,1**
Ottobre	102,3	0,3	1,6	102,5	0,1	0,2			
Novembre	102,4	0,1	1,1	102,5	0,0	0,1			
Dicembre	102,1	-0,3	1,1	102,7	0,2	0,6			
Media Annua	**103,3**	**0,1**	**1,0**	**102,6**	**0,0**	**0,6**			

Divisioni di spesa

L'analisi generale delle divisioni di spesa a livello congiunturale mostra aumenti per Abbigliamento e calzature (+0,1%); in diminuzione l'indice per Servizi ricettivi e di ristorazione (- 2,7 %), Trasporti (-1,9%), Ricreazione, spettacoli e cultura (-0,8%), Prodotti alimentari e bevande analcoliche (-0,4%), Mobili, articoli e servizi per la casa (-0,3%), Servizi sanitari e spese per la salute (-0,1%), Comunicazioni (-0,1%), Altri beni e servizi (-0,1%); invariato l'indice per Bevande alcoliche e tabacchi, Abitazione, acqua, elettricità e combustibili, Istruzione.

Indici dei prezzi al consumo NIC, per divisione di spese

Settembre 2020, variazioni percentuali congiunturale

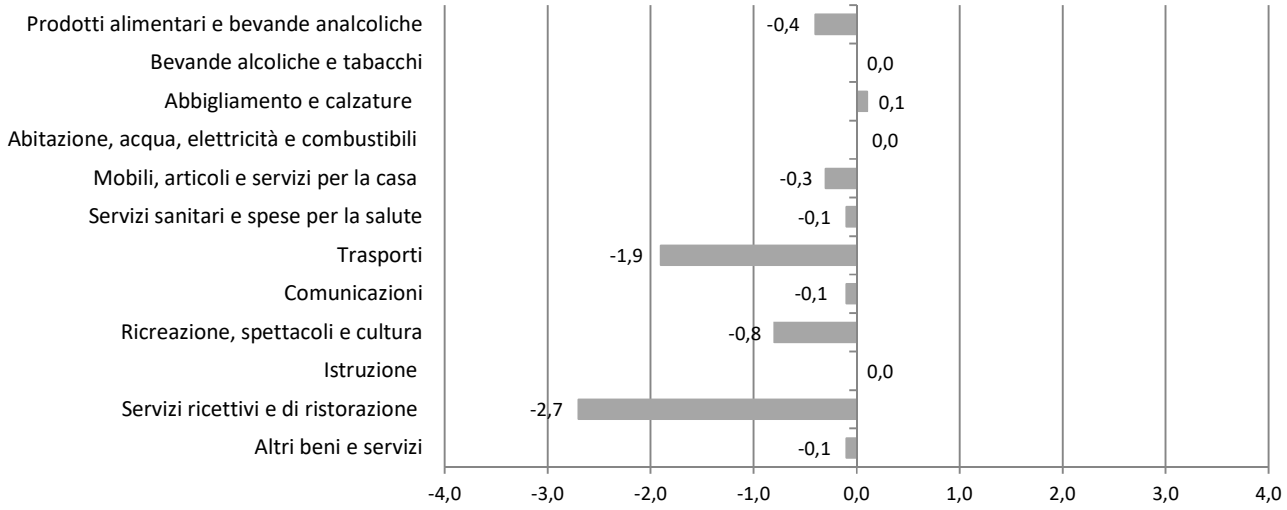

Rispetto a Settembre 2019 i tassi di crescita si registrano per Servizi ricettivi e di ristorazione (+2,5%), Bevande alcoliche e tabacchi (+2,4%), Altri beni e servizi (+2,0%), Istruzione (+1,7%), Prodotti alimentari e bevande analcoliche e (+1,4%), Mobili articoli e servizi per la casa (+1,2%), Abbigliamento e calzature (+0,1%); in diminuzione l'indice per Trasporti (-3,7%), Abitazione, acqua, elettricità e combustibili (-3,4%), Comunicazioni (-3,0%), Ricreazione, spettacoli e cultura (-0,8%); invariato l'indice per Servizi sanitari e spese per la salute.

Indici dei Prezzi al consumo NIC, per divisione di spesa

Settembre 2020, variazioni percentuali tendenziale

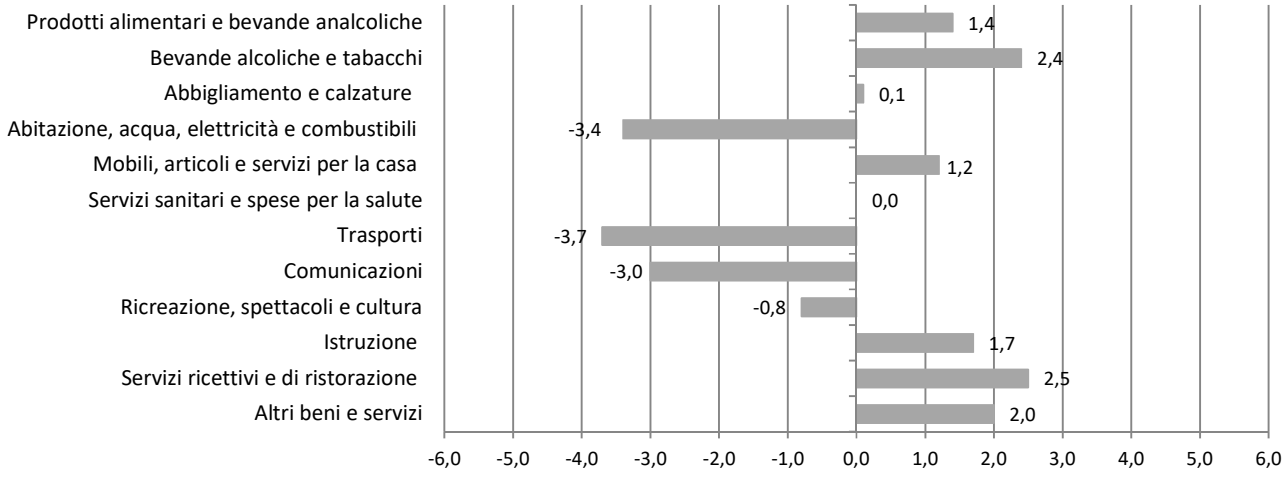

Indici dei Prezzi al consumo NIC, per divisione di spesa

Settembre 2020, indici e variazioni percentuali (base 2015=100)

DIVISIONI	Indici	Variazioni %	
	Settembre 2020	Set. – 2020 / Ago. - 2020	Set. - 2020 / Set. - 2019
Prodotti alimentari e bevande analcoliche	104,3	-0,4	1,4
Bevande alcoliche e tabacchi	110,9	0,0	2,4
Abbigliamento e calzature	102,1	0,1	0,1
Abitazione, acqua, elettricità e combustibili	98,2	0,0	-3,4
Mobili, articoli e servizi per la casa	103,3	-0,3	1,2
Servizi sanitari e spese per la salute	101,1	-0,1	0,0
Trasporti	100,3	-1,9	-3,7
Comunicazioni	87,7	-0,1	-3,0
Ricreazione, spettacoli e cultura	100,6	-0,8	-0,8
Istruzione	77,5	0,0	1,7
Servizi ricettivi e di ristorazione	107,2	-2,7	2,5
Altri beni e servizi	106,5	-0,1	2,0
Indice generale	**102,3**	**-0,7**	**-0,1**

L' analisi per le **classi di prodotto**, all'interno di ciascuna divisione di spesa, evidenzia le seguenti dinamiche congiunturali e tendenziali:

Prodotti alimentari e bevande analcoliche

Dinamiche congiunturali in aumento l'indice per Zucchero, confetture, miele, cioccolato e dolciumi(+0,9%%), Vegetali (+0,7%); in diminuzione l'indice per Caffè, tè e Cacao (-1,8%), Oli e grassi (-1,6%), Prodotti alimentari n.a.c. (-1,4%), Pane e cereali (-1,3%), Acqua minerali, bevande analcoliche, succhi di frutta e verdura (-0,4%), Pesci e prodotti ittici (-0,3 %), Carni e Frutta (per entrambi -0,2%), Latte, formaggi e uova (-0,1%).

Dinamiche tendenziali: gli aumenti più marcati si evidenziano per Frutta (+4,5%), Zucchero, confetture, miele, cioccolato e dolciumi (+3,5%), Pesci e prodotti ittici (+1,7%), Carni (+1,6%), Vegetali (+1,4%), Pane e cereali (+1,1%), Latte, formaggi e uova (+0,9%), Acque minerali bevande analcoliche,

succhi di frutta e verdura (+0,5%); in diminuzione l'indice per Oli e grassi (-3,2%), Prodotti alimentari n.a.c. (-0,6%), Caffè, tè e cacao (-0,2%),

Bevande alcoliche e tabacchi

Dinamiche congiunturali: in aumento l'indice per Alcolici (+ 1,0 %); in diminuzione l'indice per Birre (-0,7%), Vini (-0,3%); invariato l'indice per Tabacchi.
Dinamiche tendenziali: in aumento l'indice per Tabacchi (3,0%), Alcolici (+1,5%); in diminuzione l'indice per Vini (+0,4%), Birre (-0,3%).

Abbigliamento e calzature

Dinamiche congiunturale: in aumento l'indice per Indumenti (+0,1%); invariato l'indice per Altri articoli d'abbigliamento e accessori per l'abbigliamento, Servizi di lavanderia, riparazione e noleggio abiti, Scarpe ed altre calzature, Riparazione e noleggio calzature.
Dinamiche tendenziali: in aumento l'indice per Scarpe e altre calzature (+0,8%), Riparazione e noleggio calzature (+0,7%), Altri articoli d'abbigliamento e accessori per l'abbigliamento e Servizi di lavanderia riparazione e noleggio abiti (per entrambi + 0,3 %); in diminuzione l'indice per Indumenti (-0,2%).

Abitazione, acqua, energia elettrica gas e altri combustibili

Dinamiche congiunturale: in aumento l'indice per Energia elettrica (+0,2%), Servizi per la riparazione e la manutenzione della casa (+0,1%); in diminuzione l'indice per Gasolio per riscaldamento (-1,7%); invariato l'indice per Affitti reali per l'abitazione principale, Prodotti per la riparazione e la manutenzione della casa, Fornitura acqua, Raccolta rifiuti, Raccolta acqua di scarico, Gas, Combustibili solidi.
Dinamiche tendenziali: in aumento l'indice per Forniture acqua e Raccolta acque di scarico (per entrambi +11,5%), Prodotti per la riparazione e la manutenzione della casa (+1,5%), Combustibili solidi (+3,5%), Servizi per la riparazione e la manutenzione della casa (+0,1%); in diminuzione l'indice per Gasolio per riscaldamento (-15,3%), Gas (-10,9%), Energia elettrica (-9,5%), Affitti reali per l'abitazione principale (-0;1%); invariato l'indice per Raccolta rifiuti.

Mobili, articoli e servizi per la casa

Dinamiche congiunturali: in aumento l'indice per Piccoli elettrodomestici (+0,3%), Mobili e arredi (+0,2%), Cristalleria, stoviglie e utensili domestici (+0,1%); in diminuzione l'indice per Beni non durevoli per la casa (-1,3%), Grandi apparecchi domestici elettrici e non (-0,4%); invariato l'indice per Tappeti e altri rivestimenti per pavimenti, Riparazione di mobili arredi e rivestimenti per pavimenti, Articoli tessili per la casa, Riparazione di apparecchi per la casa, Grandi utensili ed attrezzature per la casa e il giardino, Piccoli utensili ed accessori vari, Servizi per la pulizia e la manutenzione della casa.
Dinamiche tendenziali: in aumento l'indice per Beni non durevoli per la casa (+2,9%), Tappeti e altri rivestimenti per pavimenti (+1,8%), Riparazione di mobili, arredi e rivestimenti per pavimenti (+1,7%), Grandi apparecchi domestici elettrici e non (+1,6%), Grandi utensili ed attrezzature per la casa e il giardino (+1,3%), Cristalleria e stoviglie e utensili domestici (+0,9%), Mobili e arredi (+0,6%), Piccoli elettrodomestici (+0,5%), Articoli tessili per la casa e (+0,4%), Piccoli utensili ed accessori vari (+0,8%), Servizi per la pulizia e la manutenzione della casa (+0,7%); invariato l'indice per Riparazione di apparecchi per la casa.

Servizi sanitari e spese per la salute

Dinamiche congiunturali: in diminuzione l'indice per Altri prodotti medicali (-0,4%); rimane invariato l'indice per Prodotti farmaceutici, Attrezzature ed apparecchi terapeutici, Servizi medici, Servizi dentistici, Servizi paramedici, Servizi ospedalieri.

Dinamiche tendenziali: in aumento l'indice per Attrezzature ed apparecchi terapeutici (+0,8%), Altri prodotti medicali (+0,7%), Prodotti farmaceutici e Servizi paramedici (per entrambi +0,1%); invariato l'indice per Servizi medici, Servizi dentistici, Servizi ospedalieri.

Trasporti

Dinamiche congiunturali: in aumento l'indice per Pezzi di ricambio e accessori per mezzi di trasporto privati e Manutenzione e riparazione mezzi di trasporto privati (per entrambi +0,1%); in diminuzione l'indice per Trasporto aereo passeggeri (- 38,8 %), Trasporto marittimo e per vie d'acqua interne (-34,2%), Carburanti e lubrificanti per mezzi di trasporto privati (-0,6%), Motocicli e ciclomotori e Trasporto passeggeri su rotaia (per entrambi -0,1%); invariato l'indice per Automobili, Biciclette, Altri servizi relativi ai mezzi di trasporto privati, Trasporto passeggeri su strada, Trasporto multimodale passeggeri,

Dinamiche tendenziali: in aumento l'indice per Trasporto passeggeri su rotaia (+5,5%), Automobili (+1,9%), Motocicli e ciclomotori e Biciclette (per entrambi +0,9%), Pezzi di ricambio e accessori per mezzi di trasporto privati (+0,7%), Altri servizi relativi ai mezzi di trasporto privati (+0,1%); in diminuzione l'indice per Trasporto aereo passeggeri (-23,3%), Carburanti e lubrificanti per mezzi di trasporto privati (-9,0%), Trasporto marittimo e per vie d'acqua interne (-1,8%), Manutenzione e riparazione mezzi di trasporto privati (-0,1%); invariato l'indice per Trasporto passeggeri su strada, Trasporto mudimodale passeggeri, Acquisto di altri servizi di trasporto.

Comunicazione

Dinamiche congiunturali: in diminuzione l'indice per Apparecchi telefonici e telefax (-0,7%); invariato l'indice per Servizi postali, Servizi di telefonia e telefax.

Dinamiche tendenziali: in aumento l'indice per Sevizi postali (+0,2%); in diminuzione l'indice per Apparecchi telefonici e telefax (-24,7%), Servizi di telefonia e telefax (-0,8%).

Ricreazione, spettacoli e cultura

Dinamiche congiunturali: in aumento l'indice per Apparecchi fotografici e cinematografici e strumenti ottici (+2,0%), Supporti di registrazione (+0,6%), Libri (+0,4%), Giochi, giocattoli e hobby (+0,2%), Articoli per giardinaggio, piante e fiori (+0,1%); in diminuzione l'indice per Pacchetti vacanza (-8,8%), Servizi ricettivi e sportivi (-6,2%), Apparecchi per il trattamento dell'informazione (-2,2%), Animali domestici e relativi prodotti (- 1,4 %), Apparecchi di ricezione, registrazione e riproduzione di suoni (-0,5%), Articoli sportivi, per campeggio e attività ricreative all'aperto (- 0,4 %), Giornali e periodici (-0,3%), Articoli di cartoleria e materiale da disegno (-0,1%); invariato l'indice per Beni durevoli per ricreazione all'aperto, Strumenti musicali e beni durevoli per ricreazione al coperto, Servizi veterinari e altri servizi per animali domestici, Servizi culturali, Giochi, lotterie e scommesse.

Dinamiche tendenziali: in aumento l'indice per Apparecchi per il trattamento dell'informazione (+8,4%), Articoli sportivi, per campeggio e attività ricreative all'aperto (+3,5%), Beni durevoli per ricreazione all'aperto (+2,3%), Servizi ricettivi e sportivi (+1,3%), Servizi veterinari e alti servizi per animali domestici (+0,8%), Animali domestici e relativi prodotti e Libri (per entrambe +0,5%), Articoli

per giardinaggio piante e fiori (+0,3%); in diminuzione l'indice per Apparecchi di ricezione, registrazione e riproduzione di suoni (-15,2%), Supporti di registrazione (- 4,7 %), Servizi culturali (-3,6%), Pacchetti vacanza (-2,3%), Giochi giocattoli e hobby (-1,3%), Articoli di cartoleria e materiali da disegno (-0,4%), Apparecchi fotografici e cinematografici e strumenti ottici (-0,2%); invariato l'indice per Strumenti musicali e beni durevoli per ricreazione al coperto, Giochi, lotteria e scommesse, Giornali e periodici.

Istruzione

Dinamiche congiunturali: invariato l'indice per Scuola dell'infanzia ed istruzione primaria, Istruzione secondaria, Istruzione universitaria, Corsi d'istruzione e di formazione.

Dinamiche tendenziali: in aumento l'indice per Scuola dell'infanzia primaria (+3,9%), Istruzione universitaria(+1,9%); invariato l'indice per Istruzione secondaria, Corsi d'istruzione e di formazione

Servizi ricettivi e di ristorazione

Dinamiche congiunturali: in diminuzione l'indice per Servizi di alloggio (-11,4%); invariato l'indice per Ristoranti, bar e simili.

Dinamiche tendenziali: in aumento l'indice per Servizi di alloggio (+7,1), Ristoranti, bar e simili (+0,9%),

Altri beni e servizi

Dinamiche congiunturali: in aumento l'indice per Apparecchi elettrici per la cura della persona (+0,6%), Servizi di parrucchiere e trattamenti di bellezza (+0,4%), Altri servizi finanziari n.a.c.(-0,2%); in diminuzione l'indice per Altri apparecchi non elettrici, articoli e prodotti per la cura (-0,9%); invariato l'indice per Gioielleria ed orologeria, Altri effetti personali, Assistente sociale, Servizi assicurativi connessi all'abitazione, Servizi assicurativi connessi alla salute, Assicurazione sui mezzi trasporto, Altri servizi n.a.c..

Dinamiche Tendenziali: in aumento l'indice per Gioielleria ed orologeria (+5,4 %), Servizi di parrucchiere e trattamenti di bellezza (+4,2%), Altri servizi n.a.c. (+4,1%), Apparecchi elettrici per la cura della persona (+3,0%), Altri servizi finanziari n.a.c. (+2,9%),Assistenza sociale (+1,1%), Altri effetti personali (+0,2%); in diminuzione l'indice per Assicurazione sui mezzi di trasporto (-1,6%), Servizi assicurativi connessi alla salute (-1,4%), Servizi assicurativi connessi all'abitazione (-1,1%), Altri apparecchi non elettrici, articoli e prodotti per la cura (-0,7%).

Prodotti per frequenza di acquisto

Indici dei prezzi al consumo NIC, per prodotti a diversa frequenza di acquisto

Settembre 2020, indici e variazioni percentuali (base 2015= 100)

TIPOLOGIA DI PRODOTTI	Indici	Variazioni %	
	Settembre -2020 (base 2015=100)	**Mensile** Set. – 2020 / Ago. - 2020	**Tendenziale** Set. - 2020 / Set. - 2019
Alta frequenza di acquisto	103,9	-0,3	-0,1
Media frequenza di acquisto	100,4	-1,2	-0,5
Bassa frequenza di acquisto	103,4	0,0	0,9
Indice generale	**102,3**	**-0,7**	**-0,1**

Glossario

Prodotti ad alta frequenza di acquisto: includono, oltre ai generi alimentari, le bevande alcoliche e analcoliche, i tabacchi, le spese per l'affitto, i beni non durevoli per la casa, i servizi per la pulizia e manutenzione della casa, i carburanti, i trasporti urbani, i giornali e i periodici, i servizi di ristorazione, le spese di assistenza,

Prodotti a media frequenza di acquisto: comprendono, tra gli altri, le spese di abbigliamento, le tariffe elettriche e quelle relative all'acqua potabile e lo smaltimento dei rifiuti, i medicinali, i servizi medici e quelli dentistici, i trasporti stradali, ferroviari marittimi e aerei, i servizi postali e telefonici, i servizi ricreativi e culturali, i pacchetti vacanze, i libri, gli alberghi e gli altri servizi di alloggio,

Prodotti a bassa frequenza di acquisto: comprendono gli elettrodomestici, i servizi ospedalieri, l'acquisto dei mezzi di trasporto, i servizi di trasloco, gli apparecchi audiovisivi, fotografici e informatici, gli articoli sportivi,

Variazione congiunturale: variazione rispetto al periodo precedente,

Variazione tendenziale: variazione rispetto allo stesso periodo dell'anno precedente,