Comune di Catanzaro



RELAZIONE SULLA GESTIONE

RENDICONTO 2021

(art. 151, c. 6 e art. 231, D.Lgs. 18 agosto 2000, n. 267 - art. 11, c. 6, D.Lgs. 23 giugno 2011, n. 118)

Approvata con deliberazione di Giunta comunale n. ……. in data …….

SOMMARIO

	PREMESSA	3
1	Sezione 1 – LA GESTIONE FINANZIARIA	5
2	Sezione 2 – LA GESTIONE DI COMPETENZA	54
3	Sezione 3 – LE ENTRATE	63
4	Sezione 4 – LA GESTIONE DI CASSA	73
5	Sezione 5 – LE SPESE	75
6	Sezione 6 – I SERVIZI PUBBLICI	81
7	Sezione 7 – LA GESTIONE DEI RESIDUI	82
8	Sezione 8 – IL FONDO PLURIENNALE VINCOLATO	84
9	Sezione 9 – INDEBITAMENTO E GESTIONE DEL DEBITO	86
10	Sezione 10 – LA GESTIONE ECONOMICO-PATRIMONIALE	87
11	Sezione 11 – DISCIPLINA DELL'EQUILIBRIO DI BILANCIO	96
12	Sezione 12 – I PARAMETRI DI RISCONTRO DELLA SITUAZIONE DI DEFICITARIETA' STRUTTURALE	98
13	Sezione 13 – ENTI E ORGANISMI STRUMENTALI E SOCIETA' PARTECIPATE	100
14	Sezione 14 – DEBITI FUORI BILANCIO	101
15	Sezione 15 – STRUMENTI FINANZIARI DERIVATI	101
16	Sezione 16 – GARANZIE PRESTATE DALL'ENTE A FAVORE DI TERZI	101
Appendice	RELAZIONE CONSUNTIVA - OBIETTIVI SOCIALE	102

PREMESSA

Il rendiconto nel processo di programmazione e controllo

Il rendiconto della gestione costituisce il momento conclusivo e sintetico del processo di programmazione e controllo.

Se, infatti, il Documento unico di programmazione e il bilancio di previsione rappresentano la fase iniziale della programmazione, nella quale l'amministrazione individua le linee strategiche e tattiche della propria azione di governo, il rendiconto della gestione costituisce la successiva fase di verifica dei risultati conseguiti, necessaria al fine di esprimere una valutazione di efficacia dell'azione condotta.

Nello stesso tempo il confronto tra il dato preventivo e quello consuntivo riveste un'importanza fondamentale nello sviluppo della programmazione, costituendo un momento virtuoso per l'affinamento di tecniche e per le scelte da effettuare.

È facile intuire, dunque, che i documenti che sintetizzano tali dati devono essere attentamente analizzati per evidenziare gli scostamenti riscontrati e comprenderne le cause, cercando di migliorare i risultati dell'esercizio successivo.

Le considerazioni sopra esposte trovano un riscontro legislativo nelle varie norme dell'ordinamento contabile, le quali pongono in primo piano la necessità di un'attenta attività di programmazione e del successivo lavoro di controllo, volto a rilevare i risultati ottenuti in relazione all'efficacia dell'azione amministrativa, all'economicità della gestione e all'adeguatezza delle risorse impiegate.

In particolare:

- l'art. 151, c. 6, D.lgs. n. 267/2000 prevede che al rendiconto sia allegata una relazione della Giunta sulla gestione che esprime le valutazioni di efficacia dell'azione condotta sulla base dei risultati conseguiti. Ancora l'art. 231, D.lgs. n. 267/2000 precisa che "*La relazione sulla gestione è un documento illustrativo della gestione dell'ente, nonché dei fatti di rilievo verificatisi dopo la chiusura dell'esercizio, contiene ogni eventuale informazione utile ad una migliore comprensione dei dati contabili*".
- l'art. 11, comma 6, del D.Lgs. n. 118/2011 prevede che al rendiconto sia allegata una relazione sulla gestione.

Gli aspetti che la relazione deve affrontare per garantire la sua finalità informativa sono così riassumibili:

a) Criteri di valutazione utilizzati
b) Principali voci del conto del bilancio
c) Principali variazioni finanziarie intervenute nel corso della gestione
d) Elenco analitico delle quote dei fondi del risultato di amministrazione
e) Analisi dei residui consistenti e con anzianità superiore ai 5 anni
f) Elenco delle movimentazioni dell'anticipazione di tesoreria
g) Esiti verifica dei crediti e debiti reciproci con le società controllate e partecipate
h+i) Elenco degli enti e organismi partecipati e delle partecipazioni dirette
k) Gli oneri e gli impegni sostenuti su strumenti finanziari derivati
l) Elenco delle garanzie principali o sussidiarie prestate dall'Ente a favore di Enti e di altri soggetti ai sensi delle leggi vigenti
m) l'elenco descrittivo dei beni appartenenti al patrimonio immobiliare dell'ente alla data di chiusura dell'esercizio 2021
o) Altre informazioni.

La relazione sulla gestione qui presentata costituisce il documento con cui si valuta l'attività svolta nel corso dell'anno, cercando di dare un'adeguata illustrazione dei risultati ottenuti, mettendo in evidenza le variazioni intervenute rispetto ai dati di previsione e fornendo una possibile spiegazione agli eventi considerati.

Secondo quanto disposto dall'art. 11, c. 6, D.lgs. 23 giugno 2011 n. 118, la relazione sulla gestione deve contenere ogni eventuale informazione utile ad una migliore comprensione dei dati contabili.

In particolare:

a) Criteri di valutazione utilizzati

I documenti del sistema di bilancio, relativi al Rendiconto e sottoposti all'approvazione dell'organo deliberante, sono stati predisposti attenendosi alle regole stabilite dal complesso articolato dei Principi contabili generali introdotti con le "*disposizioni in materia di armonizzazione dei sistemi contabili e degli schemi di bilancio*" (D.lgs. 118/11).

Si è, pertanto, operato secondo questi presupposti e agendo con la diligenza tecnica richiesta, sia per il contenuto sia per la forma dei modelli o delle relazioni previste dall'adempimento.

L'ente, inoltre, in presenza di deroghe ai principi o ai modelli contabili di riferimento previsti a regime, ha operato nel rispetto di quanto previsto delle "Disposizioni integrative e correttive del decreto legislativo 23 giugno 2011, n. 118" (D.lgs. n. 126/14).

In particolare, in considerazione del fatto che "(..) le amministrazioni pubbliche (..) conformano la propria gestione ai principi contabili generali (..)" (D.lgs. 118/2011, art. 3/1), si precisa quanto segue:

- la redazione dei documenti di rendiconto è stata formulata applicando principi contabili indipendenti e imparziali verso tutti i destinatari. Si è, pertanto, cercato di privilegiare l'applicazione di metodologie di valutazione e stima il più oggettive e neutrali possibili (rispetto del principio n. 13 - Neutralità e imparzialità);
- il sistema di bilancio, relativamente ai documenti di consuntivo, dovendo assolvere a una funzione informativa nei confronti degli utilizzatori dei documenti contabili, è stato formulato in modo da rendere effettiva tale funzione, assicurando così ai cittadini e ai diversi organismi sociali e di partecipazione la conoscenza dei contenuti caratteristici del rendiconto.

  I dati e le informazioni riportate nella presente relazione sono esposti in una modalità tale da favorire la loro diffusione su Internet o per mezzo di altri strumenti di divulgazione (rispetto del principio n. 14 - Pubblicità);
- il consuntivo, come i documenti di rendiconto dell'attività di programmazione ad esso collegati, è stato predisposto seguendo criteri di imputazione ed esposizione che privilegiano, in presenza di eventuali dubbi o ambiguità interpretative, il contenuto sostanziale del fenomeno finanziario o economico sottostante piuttosto che l'aspetto puramente formale (rispetto del principio n. 18 - Prevalenza della sostanza sulla forma).

Sezione 1 – LA GESTIONE FINANZIARIA

1.1 – Il bilancio di previsione finanziario

Il Bilancio di previsione finanziario è stato approvato con deliberazione di Consiglio Comunale n. 54 del 07 maggio 2021.

Successivamente sono state apportate variazioni al bilancio di previsione attraverso i seguenti atti:

N. ordine	Provvedimento			Note
	Organo	Numero	Data	
1	CONSIGLIO	112	13/07/2021	VARIAZIONI AL BILANCIO DI PREVISIONE FINANZIARIO 2021/2023 AI SENSI DEGLI ARTT. 42 COMMA 2 E 175 COMMA 2 DEL T.U.E.L. - ISCRIZIONE FONDI E CONTRIBUTI PREVISTI DAL D.L. 73/2021, DA NUOVI FINANZIAMENTI REGIONALI E APPLICAZIONE AVANZO ACCANTONATO E VINCOLATO.
2	GIUNTA	331	10/08/2021	PRELEVAMENTO "FONDO DI RISERVA" PER INTERVENTI VARI
3	CONSIGLIO	136	11/10/2021	SALVAGUARDIA DEGLI EQUILIBRI AL BILANCIO DI PREVISIONE FINANZIARIO 2021-2023, AI SENSI DELL'ART. 193 DEL T.U.E.L., CONSEGUENTE VARIAZIONE DI BILANCIO E D.U.P., E CONTESTUALE PROVVEDIMENTO DI RIPIANO DEL DISAVANZO IN ATTUAZIONE DELL'ART. 52 DEL D.L. 25/5/2021 N. 73 IN ESECUZIONE ALLA SENTENZA 80/2021 DELLA CORTE COSTITUZIONALE IN MATERIA DI CONTABILIZZAZIONE DEL FONDO ANTICIPAZIONI DI LIQUIDITÀ.
4	CONSIGLIO	153	26/10/2021	VARIAZIONE AL BILANCIO DI PREVISIONE FINANZIARIO 2021-2023 E RELATIVI ALLEGATI (ART. 42 COMMA 2 E ART. 175 COMMA 2 DEL TUEL); APPLICAZIONE DI QUOTA PARTE AVANZO DI AMMINISTRAZIONE 2020, FONDI STATALI A FINANZIAMENTO DEL PIANO PER LA COESIONE TERRITORIALE E DEL PIANO SULLA MOBILITA' SOSTENIBILE, ISCRIZIONE COFINANZIAMENTO PROGETTO SOCIALE E RETTIFICHE CONTABILI.
5	GIUNTA	447	03/11/2021	PRELEVAMENTO DAL FONDO DI RISERVA AL FINE DI DARE SEGUITO ALLA D.G.C. N. 19/2021 AVENTE AD OGGETTO "ALLOCAZIONE UFFICI COMUNALI: ATTO DI INDIRIZZO", AI SENSI DELL'ART. 166, COMMA 2, E DELL'ART. 176 DEL D.LGS. 267/2000
6	CONSIGLIO	162	29/11/2021	VARIAZIONE AL BILANCIO DI PREVISIONE FINANZIARIO 2021-2023 E

				RELATIVI ALLEGATI (ART. 42 COMMA 2 E ART. 175 COMMA 2 DEL TUEL); APPLICAZIONE DI QUOTA PARTE AVANZO DI AMMINISTRAZIONE 2020; CONTRIBUTI REGIONALI PER INTERVENTI DI MIGLIORAMENTO DEL TESSUTO URBANO; RETTIFICHE E ADEGUAMENTI CONTABILI.
7	CONSIGLIO	171	14/12/2021	VARIAZIONE AL BILANCIO DI PREVISIONE FINANZIARIO 2021-2023 E RELATIVI ALLEGATI (ART. 42 COMMA 2 E ART. 175 COMMA 3 LETT. A DEL TUEL) - INTERVENTI URGENTI DI PROTEZIONE CIVILE O.C.D.P.C. 558 DI CUI ALLE CONVENZIONI PER L'ESECUZIONE DEL PIANO DEGLI INVESTIMENTI ART.2, COMMA 1 DELLA L. N. 145 DEL 30/12/2018.

La Giunta Comunale ha inoltre approvato con deliberazione n. 217 del 26/05/2021 il Piano Esecutivo di Gestione/Piano delle performance 2021/2022, ai sensi dell'art. 169 del D. Lgs. 267/2000, nonché assegnato le risorse a ciascun dirigente per il conseguimento degli obiettivi definiti dall'Amministrazione. Successivamente sono state apportate delle variazioni dalle seguenti delibere:

1	GIUNTA	297	14/07/2021	APPROVAZIONE VARIAZIONE PEG FINANZIARIO A SEGUITO DI VARIAZIONE AL BILANCIO DI PREVISIONE FINANZIARIO 2021-2023, AI SENSI DEGLI ART. 42 COMMA 2 E 175 COMMA 2 DEL T.U.E.L. – DELIBERAZIONE DI CONSIGLIO COMUNALE N. 112 DEL 13/07/2021 - ED ASSEGNAZIONE OBIETTIVI PREVISTI NEL PIANO PERFORMANCE 2021 – 2023 AL NUOVO DIRIGENTE INCARICATO DEL SETTORE IGIENE AMBIENTALE
2	GIUNTA	422	19/10/2021	APPROVAZIONE VARIAZIONE PEG FINANZIARIO A SEGUITO DI APPROVAZIONE DELLA SALVAGUARDIA DEGLI EQUILIBRI AL BILANCIO DI PREVISIONE FINANZIARIO 2021/2023, AI SENSI DELL'ART. 193 DEL T.U.E.L., CONSEGUENTE VARIAZIONE DI BILANCIO E D.U.P., GIUSTA DELIBERAZIONE CONSIGLIO COMUNALE N. 136 DEL 11/10/2021
3	GIUNTA	443	03/11/2021	VARIAZIONE PEG FINANZIARIO A SEGUITO DI VARIAZIONE BILANCIO DI PREVISIONE 2021-2023
4	GIUNTA	506	03/12/2021	VARIAZIONE PEG FINANZIARIO A SEGUITO DI VARIAZIONE BILANCIO DI PREVISIONE 2021-2023, PRESA ATTO

				DEL MONITORAGGIO INFRANNUALE ED AGGIORNAMENTO DEL PIANO DEGLI OBIETTIVI 2021 -2023
5	GIUNTA	545	17/12/2021	VARIAZIONE PEG FINANZIARIO A SEGUITO DI VARIAZIONE BILANCIO DI PREVISIONE 2021-2023

Per l'esercizio di riferimento sono stati confermati i seguenti provvedimenti in materia di tariffe e aliquote d'imposta nonché in materia di tariffe dei servizi pubblici:

Oggetto	Provvedimento		
	Organo	Numero	Data
Servizi a domanda individuale – Tariffe per scuola infanzia e nido	Giunta	3	05/01/2021
Servizi a domanda individuale – Tariffe refezione scolastica	Giunta	61	05/03/2021
Servizi a domanda individuale – Tariffe trasporto scolastico	Giunta	98	19/03/2021
Aliquote IMU	Consiglio	52	07/05/2021
Tariffe TARI	Consiglio	121	30/07/2021

1.2 – Il risultato di amministrazione

L'esercizio 2021 si è chiuso con un disavanzo di amministrazione pari a € **61.545.578,96** così determinato:

		GESTIONE		
		RESIDUI	COMPETENZA	TOTALE
Fondo cassa al 1° gennaio				24.896.704,30
RISCOSSIONI	(+)	14.792.859,41	234.509.480,00	249.302.339,41
PAGAMENTI	(-)	42.703.738,79	209.298.331,92	252.002.070,71
SALDO DI CASSA AL 31 DICEMBRE	(=)			22.196.973,00
PAGAMENTI per azioni esecutive non regolarizzate al 31 dicembre	(-)			0,00
FONDO DI CASSA AL 31 DICEMBRE	(=)			22.196.973,00
RESIDUI ATTIVI	(+)	209.466.448,15	35.320.543,30	244.786.991,45

di cui derivanti da accertamenti di tributi effettuati sulla base della stima del dipartimento delle finanze				0,00
RESIDUI PASSIVI	(-)	122.189.675,81	43.563.528,79	165.753.204,60
FONDO PLURIENNALE VINCOLATO PER SPESE CORRENTI [1]	(-)			1.176.480,75
FONDO PLURIENNALE VINCOLATO PER SPESE IN CONTO CAPITALE [1]	(-)			3.372.499,47
RISULTATO DI AMMINISTRAZIONE AL 31 DICEMBRE 2021 [2]	(=)			**96.681.779,63**

Composizione del risultato di amministrazione al 31 dicembre 2021

Parte accantonata [3]		
Fondo crediti di dubbia esigibilità [4]		106.846.938,44
Fondo anticipazioni liquidità		24.792.826,33
Fondo perdite società partecipate		4.820,00
Fondo contenzioso		1.945.912,27
Altri accantonamenti		4.233.788,77
	B) Totale parte accantonata	**137.824.285,81**
Parte vincolata		
Vincoli derivanti da leggi e principi contabili		1.057.064,79
Vincoli derivanti da trasferimenti		973.616,40
Vincoli derivanti dalla contrazione di mutui		874.837,77
Vincoli formalmente attribuiti dall'ente		17.219.501,79
Altri vincoli da specificare		0,00
	C) Totale parte vincolata	**20.125.020,75**
Parte destinata agli investimenti		
	D) Totale parte destinata agli investimenti	**278.052,03**

E) Totale parte disponibile (E = A - B - C- D)	**-61.545.578,96**
F) di cui Disavanzo da debito autorizzato e non contratto [6]	0,00

Se E è negativo, tale importo è iscritto tra le spese del bilancio di previsione come disavanzo da ripianare [6]

Nell'esercizio 2021, a seguito della sentenza della Corte Costituzionale n. 80/2021 è stato stanziato un disavanzo da recuperare pari ad **€ 9.191.236,46**, come evidenziato nella tabella che segue:

Descrizione	Importo
DISAVANZO DA RIACCERTAMENTO STRAORDINARIO DEI RESIDUI	1.005.583,95
DISAVANZO PASSAGGIO CALCOLO FCDE DAL METODO SEMPLIFICATO AL METODO ORDINARIO ART. 39 QUATER D.L. 162/2019 (D.C.C. n. 118 del 30.09.2020)	1.552.661,51
QUOTA RECUPERO DISAVANZO ANTICIPAZIONE DI LIQUIDITA' A CARICO DELL'ESERCIZIO	6.632.991,00
TOTALE DISAVANZO APPLICATO ALL'ESERCIZIO 2021	**9.191.236,46**

In occasione del rendiconto dell'esercizio occorre verificare che il disavanzo sia stato ridotto di un importo almeno pari al disavanzo applicato all'esercizio 2021.
In caso contrario la differenza rappresenta disavanzo ordinario da ripianare secondo le modalità ordinarie previste dall'art. 188 del Tuel (art. 4, D.M. 2 aprile 2015).
Ai sensi dell'articolo 4 del Dm 2 aprile 2015 deve essere analizzata la quota di disavanzo ripianata nel corso dell'esercizio, distinguendo il disavanzo riferibile al riaccertamento straordinario da quello derivante dalla gestione.
Per effettuare tale analisi occorre individuare quali risorse siano state destinate a garantire il ripiano del disavanzo e quali invece agli equilibri della gestione propria dell'esercizio.
In sede di approvazione del rendiconto, fino al completo ripiano del maggiore disavanzo derivante dal riaccertamento straordinario dei residui, l'ente provvede a verificare se il risultato di amministrazione al 31 dicembre di ciascun anno risulti migliorato rispetto al disavanzo al 31 dicembre dell'esercizio precedente, per un importo pari o superiore rispetto all'ammontare di disavanzo applicato al bilancio di previsione cui il rendiconto si riferisce, aggiornato ai risultati del rendiconto dell'anno precedente.

Nella tabella che segue è data dimostrazione del completo recupero del al 31/12/2021:

Descrizione	Importo
A) DISAVANZO ESERCIZIO 2020	**-70.907.172,42**
B) QUOTA ANNUA A CARICO DELL'ESERCIZIO	**9.191.236,46**
C) DISAVANZO RESIDUO ATTESO COMPRENSIVO DELL'ANTICIPAZIONE DI LIQUIDITA' (A-B)	**-61.715.935,96**
D) DISAVANZO ACCERTATO CON IL RENDICONTO	**-61.545.578,96**

Si evidenzia, che nell'esercizio 2021 il Comune di Catanzaro si è dovuto adeguare alla Sentenza della Corte Costituzionale n. 80/2021, pubblicata in G.U. n.18 del 5 maggio 2021 che, esprimendosi sull'impugnazione dell'art. 39 ter, c. 2° e 3°, del D.L. 30/12/2019, n. 162, convertito, con modificazioni, nella Legge 28/02/2020, n. 8, relativo alla contabilizzazione del Fondo Anticipazioni di Liquidità (F.A.L.) ha dichiarato costituzionalmente illegittime tali norme che definivano le modalità di ripiano dell'eventuale disavanzo derivante dall'iscrizione tra le poste accantonate del risultato di amministrazione di un importo pari all'ammontare complessivo delle anticipazioni di liquidità di cui al DL 35/2013 e successivi rifinanziamenti, incassate negli esercizi precedenti e non ancora rimborsate nel corso dell'esercizio 2019.
Tale sentenza interviene dopo che la medesima Corte, con sentenza n.4/2020 aveva dichiarato illegittima la norma prevista dall'art.2 – sesto comma – del DL 78/2015 che consentiva l'utilizzo delle risorse acquisite a titolo

di anticipazioni di liquidità, di cui al DL 35/2013 e successivi rifinanziamenti, a copertura del Fondo Crediti di Dubbia Esigibilità iscritto nel rendiconto dell'Ente. La Sentenza n.80/2021 nel dichiarare l'incostituzionalità dei commi 2 e 3 dell'art.39-ter, mantenendo in vigore il comma 1 della medesima norma che prevede l'obbligo di accantonamento nel risultato di amministrazione a F.A.L. del debito residuo, non ha modificato il risultato di amministrazione del Rendiconto 2020, già definito in precedenza, ma è intervenuta nello specifico sulle modalità di ripiano del disavanzo derivante da tale accantonamento. A fronte della sentenza, l'art.52 del D.L. 73/2021, come modificato in sede di conversione ha previsto - al comma 1 – ha previsto uno stanziamento pari a 660 milioni in favore degli Enti Locali che hanno peggiorato il disavanzo di amministrazione al 31/12/2019 rispetto al precedente a seguito della ricostituzione del F.A.L. ex art.39-ter DL162/2019 convertito L.8/2020, se tale maggior disavanzo supera il 10% delle entrate correnti accertate del medesimo rendiconto 2019.
Il Comune di Catanzaro, soddisfacendo i requisiti previsti dalla norma, è risultato tra i beneficiari del contributo medesimo che è stato iscritto tra le poste di entrata del bilancio 2021/2023 a copertura delle quote di ripiano del disavanzo da F.A.L.
La medesima norma al comma 1-bis ha definito le modalità di ripiano del disavanzo, pari al maggior importo registrato a rendiconto 2019 nettizzato dei rimborsi effettuati nel 2020, in quote costanti entro il termine massimo di 10 annualità, mentre il comma 1-ter ha individuato le nuove modalità di iscrizione a bilancio e a rendiconto del FAL e del relativo recupero a decorrere dall'esercizio 2021, prevedendo che da tale annualità, in sede di rendiconto, la quota accantonata per FAL nel risultato di amministrazione venga ridotta per un importo pari alla quota annuale rimborsata.
Il punto successivo prevede inoltre che la quota liberata a seguito di tale riduzione venga iscritta in entrata del bilancio dell'esercizio successivo come "Utilizzo fondo anticipo liquidità" in deroga ai limiti di cui all'art.1 commi 897 e 898 della L.145/2018.
Infine il comma 1-quater prevede il possibile ripiano anticipato delle quote relative agli anni successivi al primo, utilizzando il contributo assegnato.
Poiché tale contributo costituisce un unico stanziamento al bilancio per l'anno 2021, l'iscrizione di tale posta in entrata, per importo maggiore rispetto alla quota decennale di disavanzo relativa al 2021 stesso, ha comportato un surplus di entrata che, a pareggio e fino alla concorrenza di tale maggior importo, ha consentito di anticipare al 2021 il recupero delle quote decennali afferenti ai due esercizi successivi, mentre le eventuali quote non coperte dal contributo, così come le annualità successive al 2023 dovranno essere finanziate, stante la legislazione vigente, con risorse proprie dell'Ente, fatta salva la quota di "Utilizzo FAL" da iscrivere annualmente nella parte Entrata.
La composizione del risultato di amministrazione alla fine dell'esercizio presenta un disavanzo proveniente dal rendiconto precedente che è stato assorbito per una quota di poco superiore a quella prevista e iscritta nell'annualità 2021; tali risultanze sono sinteticamente riepilogate nelle seguenti tabelle:

COMPOSIZIONE DEL DISAVANZO

ANALISI DEL DISAVANZO AL 31.12.2021	Disavanzo dell'esercizio precedente (a)	Disavanzo dell'esercizio 2021 (b)	disavanzo ripianato nell'esercizio 2021 (c)=a-b	quota del disavanzo da ripianare nel 2021 (d)	ripiano non effettuato nell'esercizio (e)= d-c
Disavanzo derivante dal riaccertamento straordinario dei residui	€ 21.924.906,42	€ 20.748.965,47	€ 1.175.940,95	€ 1.005.583,95	-€ 170.357,00
Disavanzo passaggio calcolo FCDE dal metodo semplificato al metodo ordinario art. 39 quater d.l. 162/2019 (d.c.c. n. 118 del 30.09.2020)	€ 23.289.922,63	€ 21.737.261,12	€ 1.552.661,51	€ 1.552.661,51	
Disavanzo da costituzione del fondo anticipazioni di liquidità ex Dl 35/2013	€ 25.692.343,37	€ 19.059.352,37	€ 6.632.991,00	€ 6.632.991,00	
Disavanzo derivante dalla gestione dell'esercizio 2021					
TOTALE	**€ 70.907.172,42**	**€ 61.545.578,96**	**€ 9.361.593,46**	**€ 9.191.236,46**	**-€ 170.357,00**

MODALITA' DI COPERTURA DEL DISAVANZO	COMPOSIZIONE DEL DISAVANZO	COPERTURA DEL DISAVANZO PER ESERCIZIO			
		esercizio 2022	esercizio 2023	esercizio 2024	esercizi successivi
Disavanzo derivante dal riaccertamento straordinario dei residui	€ 20.748.965,47	€ 1.005.583,95	€ 1.005.583,95	€ 1.005.583,95	€ 17.732.213,62
Disavanzo passaggio calcolo FCDE dal metodo semplificato al metodo ordinario art. 39 quater d.l. 162/2019 (d.c.c. n. 118 del 30.09.2020)	€ 21.737.261,12	€ 1.552.661,51	€ 1.552.661,51	€ 1.552.661,51	€ 17.079.276,59
Disavanzo da costituzione del fondo anticipazioni di liquidità ex Dl 35/2013	€ 19.059.352,37	€ -	€ 1.074.712,01	€ 2.569.234,34	€ 15.415.406,02
Disavanzo derivante dalla gestione dell'esercizio 2021					
TOTALE	**€ 61.545.578,96**	**€ 2.558.245,46**	**€ 3.632.957,47**	**€ 5.127.479,80**	**€ 50.226.896,23**

1.3 – Risultato della gestione di competenza e risultato della gestione residui

Il risultato di amministrazione finale complessivo rappresenta la combinazione di due distinti risultati: uno riferito alla gestione di competenza e uno riferito alla gestione dei residui:

Gestione di competenza		
Fondo pluriennale vincolato di entrata	+	2.236.999,53
Totale accertamenti di competenza	+	269.830.023,30
Avanzo applicato	+	3.836.261,88
Totale impegni di competenza	-	252.861.860,71
Fondo pluriennale vincolato di spesa	-	4.548.980,22
Fondo anticipazione di liquidità	-	
SALDO GESTIONE COMPETENZA	=	18.492.443,78

Gestione dei residui		
Maggiori residui attivi riaccertati	+	0,00
Minori residui attivi riaccertati	-	13.569.153,85
Minori residui passivi riaccertati	+	9.307.689,28
Impegni confluiti nel FPV	-	
SALDO GESTIONE RESIDUI	=	- 4.261.464,57

Riepilogo		
SALDO GESTIONE COMPETENZA	+	18.492.443,78
SALDO GESTIONE RESIDUI	+	- 4.261.464,57
Fondo anticipazione liquidità	-	
AVANZO ESERCIZI PRECEDENTI NON APPLICATO	+	82.450.800,42
AVANZO D'AMMINISTRAZIONE AL 31.12.2021	=	96.681.779,63

L'andamento storico dei risultati di amministrazione conseguiti negli ultimi cinque anni è il seguente:

Descrizione	2017	2018	2019	2020	2021
Risultato di amministrazione	76.998.781,39	78.802.782,42	82.395.123,67	86.287.062,30	96.681.779,63
Parte accantonata	76.243.616,74	79.603.178,14	133.142.098,96	133.264.384,52	137.824.285,81
Parte vincolata	23.340.034,97	22.767.223,88	21.681.505,05	22.741.920,17	20.125.020,75
Parte destinata agli investimenti	3.260.161,01	1.109.002,18	1.109.002,18	1.187.930,03	278.052,03
Parte disponibile	**- 25.845.031,33**	**- 24.676.621,78**	**- 73.537.482,52**	**- 70.907.172,42**	**- 61.545.578,96**

1.4 - Analisi della composizione del risultato di amministrazione

1.4.1 - Quote accantonate

Nel bilancio di previsione dell'esercizio 2021, alla missione 20, sono stati effettuati i seguenti accantonamenti:

Miss./ Progr.	Cap.	Descrizione	Previsioni iniziali	Var +/-	Previsioni definitive
20/2	**18435**	Fondo crediti di dubbia esigibilità	9.045.301,91	39.560,00	9.084.861,91
20/3	**18442**	Fondo accantonamento fine mandato	4.800,00	-	4.800,00
20/3	**18444**	Fondo contenzioso	500.000,00	-	500.000,00
20/3	**18445**	Fondo rinnovi contrattuali	275.000,00	-	275.000,00
20/3	**18447**	Fondo garanzia debiti commerciali	370.553,82	-	370.553,82

Al termine dell'esercizio le quote accantonate nel risultato di amministrazione ammontano complessivamente a €. 5.609.169,02, mentre le variazioni di accantonamento sono pari a € 631.872,20 così come esposte nel prospetto seguente:

Cap.	Descrizione	Risorse accantonate al 1/1	Utilizzo accantonamenti nell'esercizio	Accantonamenti stanziati nell'esercizio	Variazioni accantonamenti	Risorse accantonate presunte al 31/12
		a	b	c	d	e=a-b+c+d
18435	Fondo crediti dubbia esigibilità	102.388.123,24	-	4.458.815,20	-	106.846.938,44
	Fondo anticipazione di liquidità	25.692.343,37	-	-	- 899.517,04	24.792.826,33
18443	Fondo perdite società partecipate	-	-	-	4.820,00	4.820,00
18444	Fondo contenzioso	2.500.000,00	- 417.395,53	500.000,00	- 636.692,20	1.945.912,27
	Altri accantonamenti	2.683.917,91	-	650.353,82	899.517,04	4.233.788,77
	Totale	133.264.384,52	- 417.395,53	5.609.169,02	- 631.872,20	137.824.285,81

Di seguito si analizzano le modalità di quantificazione delle quote accantonate nel risultato di amministrazione al 31/12/2021 inerenti il fondo crediti e il fondo contenzioso.

A) Fondo crediti di dubbia esigibilità

In sede di rendiconto è necessario accantonare nel risultato di amministrazione un ammontare di fondo crediti di dubbia esigibilità calcolato in relazione all'ammontare dei residui attivi conservati, secondo la percentuale media delle riscossioni in conto residui intervenute nel quinquennio precedente.

La disciplina è contenuta nel principio contabile applicato della contabilità finanziaria, e in particolare nell'esempio n. 5.
La quantificazione del fondo è disposta previa:
a) individuazione dei residui attivi che presentano un grado di rischio nella riscossione, tale da rendere necessario l'accantonamento al fondo;
b) individuazione del grado di analisi;
c) scelta del metodo di calcolo tra: media semplice dei rapporti annui;
d) calcolo del FCDE, assumendo i dati dei residui attivi al 1° gennaio dei cinque esercizi precedenti e delle riscossioni in conto residui intervenute nei medesimi esercizi.

L'Ente si è avvalso della facoltà prevista dall'art. 107 bis del D.L. 18/2020 che consente, a decorrere dal rendiconto 2020 e dal bilancio di previsione 2021, di calcolare il Fondo Crediti dubbia esigibilità accantonato nel risultato di amministrazione o stanziato nel bilancio di previsione calcolando la percentuale di riscossione del quinquennio precedente (2017-2021) con i dati del 2019 in luogo di quelli del 2020 e del 2021.

Nel prospetto che segue è illustrata la quantificazione dettagliata del Fondo Crediti di Dubbia Esigibilità:

Fondo crediti di dubbia esigibilità - rendiconto 2021

Classificazione	Capitolo di entrata	% Accant.	Descrizione	Residuo generato CP	Residuo generato RS	Totale accertamenti residui	Accantonamento minimo	Accantonamento effettivo
1010106	91	92,52%	IMU - recupero evasione	0,00	4.517.688,34	4.517.688,34	4.179.798,69	4.179.798,69
1010108	80	92,52%	ICI - recupero evasione	0,00	2.892.022,34	2.892.022,34	2.675.720,47	2.675.720,47
1010151	260	92,52%	TARI	0,00	4.713.613,96	4.713.613,96	4.361.070,52	4.361.070,52
1010151	290	92,52%	TARI	4.956.444,01	11.637.705,87	16.594.149,88	15.353.030,29	15.353.030,29
1010161	300	92,52%	TARI	0,00	12.987.638,71	12.987.638,71	12.016.259,46	12.016.259,46
1010151	291	92,52%	TARI - verifica e controllo	282.582,02	0,00	282.582,02	261.446,98	261.446,98
1010151	280	92,52%	TARES	0,00	2.727.094,11	2.727.094,11	2.523.127,65	2.523.127,65
1010152	245	92,52%	TOSAP	97.933,90	0,00	97.933,90	90.609,17	90.609,17
1010153	41	92,52%	PUBBLICITA' - recupero evasione	197.865,09	789.973,57	987.838,66	913.955,64	913.955,64
1010153	421	92,52%	PUBBLICHE AFFISSIONI - recupero evasione	0,00	30.765,53	30.765,53	28.464,50	28.464,50
			Totale Titolo 1 Entrata	**5.534.825,02**	**40.296.502,43**	**45.831.327,45**	**42.403.483,37**	**42.403.483,37**
3010101	1880	85,24%	PROVENTI DELL'ACQUEDOTTO COMUNALE -SERVIZIO RILEVANTE AI FINI DELL'IVA	6.657.341,00	36.026.405,08	42.683.746,08	36.385.217,82	36.385.217,82
3010101	1881	85,24%	COMPONENTE TARIFFARIA UI1 NEI PROVENTI DELL'ACQUEDOTTO COMUNALE -SERVIZIO RILEVANTE AI FINI DELL'IVA	200.000,00	623.898,95	823.898,95	702.322,21	702.322,21

3010101	1882	85,24%	COMPONENTE TARIFFARIA UI2 NEI PROVENTI DELL'ACQUEDOTTO COMUNALE -SERVIZIO RILEVANTE AI FINI DELL'IVA	250.000,00	300.000,00	550.000,00	468.840,52	468.840,52
3010101	1883	85,24%	COMPONENTE TARIFFARIA UI3 NEI PROVENTI DELL'ACQUEDOTTO COMUNALE -SERVIZIO RILEVANTE AI FINI DELL'IVA	35.000,00	92.000,00	127.000,00	108.259,54	108.259,54
3010101	1884	85,24%	COMPONENTE TARIFFARIA UI4 NEI PROVENTI DELL'ACQUEDOTTO COMUNALE -SERVIZIO RILEVANTE AI FINI DELL'IVA	200.000,00	0,00	200.000,00	170.487,46	170.487,46
3010101	1885	85,24%	DIRITTI O CANONI PER LA RACCOLTA ACQUE RIFIUTO PROVENIENTI DA INSEDIAMENTI CIVILI - SERVIZIO FOGNATURA	896.887,00	2.779.763,10	3.676.650,10	3.134.113,73	3.134.113,73
3010101	1890	85,24%	DIRITTI O CANONI PER LA DEPURAZIONE ACQUE RIFIUTO PROVENIENTI DA INSEDIAMENTI CIVILI - SERVIZIO DEPURAZIONE	2.660.025,00	7.991.839,60	10.651.864,60	9.080.046,84	9.080.046,84
3010101	2580	85,24%	CONCORSI E RIMBORSI PER ALLACCIAMENTI SOSTITUZIONE CONTATORI E LAVORI MANUTENZIONE ALL'ACQUEDOTTO - SERVIZIO RILEVANTE AI FINI DELL'IVA	659,46	945,66	1.605,12	1.368,26	1.368,26
3010101	2600	85,24%	CONCORSI E RIMBORSI PER ALLACCIAMENTI ALLA FOGNATURA - SERVIZIO RILEVANTE AI FINI DELL'IVA	545,00	1.815,00	2.360,00	2.011,75	2.011,75
3010101	2640	85,24%	PROVENTI DA RACCOLTA DIFFERENZIATA	348.578,36	733.792,45	1.082.370,81	922.653,26	922.653,26
3010201	1240	85,24%	DIRITTI SUGLI ATTI DELLO STATO CIVILE	77,40	0,00	77,40	65,98	65,98
3010201	1260	85,24%	DIRITTI DI SEGRETERIA - ANAGRAFE -	177,24	0,00	177,24	151,09	151,09
3010201	1280	85,24%	DIRITTI PER IL RILASCIO DELLE CARTE DI IDENTITA' E DI LIBRETTI DI LAVORO	1.506,76	0,00	1.506,76	1.284,42	1.284,42
3010201	1310	85,24%	DIRITTI DI SEGRETERIA UFFICIO CONTRATTI	824,80	0,00	824,80	703,09	703,09
3010201	1330	85,24%	DIRITTI DI SEGRETERIA - LAVORI PUBBLICI	209,76	0,00	209,76	178,81	178,81
3010201	1340	85,24%	DIRITTI DI ISTRUTTORIA RELATIVI A PROCEDIMENTI LEGATI AL SUAP A TITOLO DI RIMBORSO	1.330,00	0,00	1.330,00	1.133,74	1.133,74
3010201	1350	85,24%	DIRITTI DI SEGRETERIA - EDILIZIA PRIVATA -	65,16	0,00	65,16	55,54	55,54
3010201	1355	85,24%	DIRITTI DI SEGRETERIA - URBANISTICA	11.006,62	0,00	11.006,62	9.382,45	9.382,45
3010201	1358	85,24%	DIRITTI DI SEGRETERIA - PATRIMONIO	910,00	0,00	910,00	775,72	775,72
3010201	1580	85,24%	PROVENTI DEL SERVIZIO ILLUMINAZIONE VOTIVA ALLE SEPOLTURE - SERVIZIO RILEVANTE AI FINI DELL'IVA	161.036,85	0,00	161.036,85	137.273,82	137.273,82
3010201	1620	85,24%	TRASPORTI FUNEBRI - SERVIZIO RILEVANTE AI FINI DELL'IVA	333,42	0,00	333,42	284,22	284,22

3010201	1640	85,24%	CONCORSO SPESE LAVORI DI MURATURA E SMURATURA LOCULI, ESTUMULAZIONE, ESUMAZIONE, INUMAZIONE E CASSETTINE	1.455,74	10.442,39	11.898,13	10.142,41	10.142,41
3010201	1680	85,24%	QUOTA ISCRIZIONE NEGLI ASILI-NIDO COMUNALI -SERVIZIO RILEVANTE AI FINI DELL'IVA	565,00	1.810,00	2.375,00	2.024,54	2.024,54
3010201	1700	85,24%	QUOTA ISCRIZIONE NELLE SCUOLE MATERNE COMUNALI - SERVIZIO RILEVANTE AI FINI DELL'IVA	145,00	340,00	485,00	413,43	413,43
3010201	1940	85,24%	PROVENTI DEI CENTRI SPORTIVI - SERVIZIO RILEVANTE AI FINI DELL'IVA	110,00	0,00	110,00	93,77	93,77
3010201	1950	85,24%	PROVENTI CONCESSIONE STADIO N. CERAVOLO	6.100,00	8.300,00	14.400,00	12.275,10	12.275,10
3010201	2020	85,24%	ENTRATE DIVERSE - SERVIZIO RILEVANTE AI FINI DELL'IVA SOLO PER LE ENTRATE CHE NE PRODUCONO I SUOI EFFETTI	38,10	683.959,32	683.997,42	583.064,92	583.064,92
3010301	1660	85,24%	CONCESSIONI E RINNOVO LOCULI	0,00	2.437,88	2.437,88	2.078,14	2.078,14
3010301	2188	85,24%	CANONE PATRIMONIALE DI CONCESSIONE, AUTORIZZAZIONE O ESPOSIZIONE PUBBLICITARIA, COMMA 816, DELLA LEGGE N. 160 DEL 2019	10.345,88	0,00	10.345,88	8.819,21	8.819,21
3010301	2195	85,24%	PROVENTI PER L'USO DELLE STRUTTURE DEL PARCO GASLINI (VED. CAP. SPESA 44170)	15.302,50	13.799,70	29.102,20	24.807,80	24.807,80
3010301	2200	85,24%	PROVENTI PER L'USO DI LOCALI ED ATTREZZATURE COMUNALI - SERVIZIO RILEVANTE AI FINI DELL'IVA	13.020,00	60.863,68	73.883,68	62.981,21	62.981,21
3010301	2205	85,24%	PROVENTI CONCESSIONE CAMPI DA TENNIS (VED. CAP. SPESA 33350)	9.699,00	32.063,00	41.762,00	35.599,49	35.599,49
3010301	2210	85,24%	PROVENTI CONCESSIONE PISCINA COMUNALE (VED. CAP. SPESA 33355)	31.842,00	91.147,73	122.989,73	104.841,03	104.841,03
3010301	2215	85,24%	PROVENTI CONCESSIONE PONTILI GALLEGGIANTI (VED. CAP. SPESA 34430)	9.113,66	16.335,66	25.449,32	21.693,95	21.693,95
3010301	2220	85,24%	PROVENTI DA CONCESSIONI DEI BENI DEL DEMANIO MARITTIMO (QUOTE DA TRASFERIMENTI REGIONE CALABRIA L.R. N. 1/71)	0,00	37.986,43	37.986,43	32.381,05	32.381,05
3010301	2260	85,24%	CANONI PER CONCESSIONI CIMITERIALI	62.896,25	8.016,78	70.913,03	60.448,91	60.448,91
3010301	3030	85,24%	PROVENTI ROYALTYES IMPIANTO ALLI E UTILIZZO DISCARICA	0,00	610.000,00	610.000,00	519.986,76	519.986,76
3010302	2140	85,24%	FITTI REALI DEI FONDI RUSTICI	0,00	1.361,06	1.361,06	1.160,22	1.160,22
3010302	2160	85,24%	FITTI REALI DEI FABBRICATI DI PROPRIETA' COMUNALE USO ABITATIVO	8.028,87	272.970,42	280.999,29	239.534,28	239.534,28

3010302	2175	85,24%	CANONE DA CONCESSIONE CHIOSCO COMUNALE (VEDI CAP. SPESA 10600)	589,87	0,00	589,87	502,83	502,83
3010302	2180	85,24%	FITTI AREE E LOCALI ADIBITI AD USO NON ABITATIVO - SERVIZIO RILEVANTE AI FINI DELL'IVA	107.637,29	1.022.679,69	1.130.316,98	963.524,37	963.524,37
3010302	2660	85,24%	RECUPERO SPESE D'USO DI ALLOGGI DI PROPRIETA' DI ENTI O PRIVATI - VEDI CAP. 51840 SPESA	989,37	206.927,23	207.916,60	177.235,87	177.235,87
			Totale Titolo 3 Tipologia 100	**11.704.392,36**	**51.631.900,81**	**63.336.293,17**	**53.990.219,57**	**53.990.219,57**
3020201	1400	95,45%	PROVENTI DELLE SANZIONI AMMINISTRATIVE PECUNIARIE PER VIOLAZIONI DEL CODICE DELLA STRADA - ART. NN. 208 E 393 - VEDI CAP. 19540-19900-19910-35620-36040-57420- 60170 SPESA	336.785,38	3.359.501,31	3.696.286,69	3.528.177,93	3.528.177,93
3020201	1420	95,45%	IMPORTO DELLE SOMME RISCOSSE PER VIOLAZIONI AI REGOLAMENTI COMUNALI, ALLE ORDINANZE SINDACALI, ACCERTATE DAL CORPO DEI VIGILI URBANI	2.328,57	1.664.078,02	1.666.406,59	1.590.617,68	1.590.617,68
3020201	1440	95,45%	PROVENTI PER VIOLAZIONI AL CODICE DELLA STRADA ACCERTATE DAL CORPO VIGILI URBANI - SERVIZIO RIMOZIONE AUTO - SERVIZIO RILEVANTE AI FINI DELL'IVA	0,00	378,55	378,55	361,33	361,33
3020201	1460	95,45%	SANZIONI AMMINISTRATIVE IN MATERIA TRIBUTARIA	2.216,51	953.723,29	955.939,80	912.463,23	912.463,23
3020201	1480	95,45%	SANZIONI AMMINISTRATIVE, AMMENDE, OBLAZIONI	3.096,00	0,00	3.096,00	2.955,19	2.955,19
3020302	1495	95,45%	CONTENZIOSO ATTIVO	160.800,00	0,00	160.800,00	153.486,74	153.486,74
				505.226,46	**5.977.681,17**	**6.482.907,63**	**6.188.062,11**	**6.188.062,11**
3030302	2360	84,97%	INTERESSI ATTIVI DIVERSI	48,01	703.770,34	703.818,35	598.034,58	598.034,58
			Totale Titolo 3 Tipologia 200	**48,01**	**703.770,34**	**703.818,35**	**598.034,58**	**598.034,58**
3050201	2900	79,98%	RIMBORSI SPESE PER PERSONALE COMANDATO DA ENTI DEL SETTORE PUBBLICO E PRIVATO	0,00	13.375,78	13.375,78	10.698,39	10.698,39
3050202	2860	79,98%	RIMBORSO DALL'ERARIO DEL CREDITO I V A SUI SERVIZI SOGGETTI	0,00	2.494.521,00	2.494.521,00	1.995.200,10	1.995.200,10
3050203	2620	79,98%	CONCORSO NELLE SPESE DI GESTIONE DELL'IMPIANTO DI DEPURAZIONE - SERVIZIO RILEVANTE AI FINI DELL'IVA	18.747,39	56.242,17	74.989,56	59.979,12	59.979,12
3050203	2625	79,98%	SCOMPUTO SUL SERVIZIO DI FORNITURA IDROPOTABILE EFFETTUATO DALLA SOCIETA' SO.RI.CAL.	660.000,00	0,00	660.000,00	527.889,75	527.889,75
3050203	2680	79,98%	RIMBORSO DAI COMUNI DEL MANDAMENTO DELLE SPESE DI FUNZIONAMENTO DELLA C.E.M.	5.100,00	62.342,12	67.442,12	53.942,43	53.942,43

3050203	2700	79,98%	RIMBORSO SPESE DI PUBBLICAZIONE BANDI DI GARA EX ART. 34 C.35 D.L. 179/2012	0,00	2.797,58	2.797,58	2.237,60	2.237,60
3050203	2910	79,98%	RECUPERO SPESE DI GIUDIZIO E ONERI DIVERSI PER CAUSE VINTE DALL'ENTE	21.994,45	0,00	21.994,45	17.591,89	17.591,89
3050203	2920	79,98%	RIVALSA SUI PRIVATI PER INTERVENTI INDIFFERIBILI PER LA SALVAGUARDIA DELLA INCOLUMITA' PUBBLICA - VEDI CAPITOLO 40140 SPESA -	610,00	0,00	610,00	487,90	487,90
3050203	2940	79,98%	RIMBORSI, RECUPERI E CONCORSI DIVERSI DA ENTI E PRIVATI	12.013,86	267.479,81	279.493,67	223.548,25	223.548,25
3050203	2950	79,98%	RIMBORSO DALLA REGIONE CALABRIA QUOTE AMMORTAMENTO MUTUI	279.399,07	375.514,72	654.913,79	523.821,63	523.821,63
3050203	2980	79,98%	SOMME ACCANTONATE IN ATTESA DI DESTINAZIONE - VEDI CAPITOLO 7920 SPESA	2.351,17	27.110,96	29.462,13	23.564,78	23.564,78
3050204	2925	79,98%	RIVALSA SUI PRIVATI PER INTERVENTI INDIFFERIBILI PER LA SALVAGUARDIA DELLA INCOLUMITA' PUBBLICA - VEDI CAPITOLO 11925 SPESA	0,00	92.761,87	92.761,87	74.194,00	74.194,00
3050204	2930	79,98%	RIVALSA SUI PRIVATI PER INTERVENTI INDIFFERIBILI PER LA SALVAGUARDIA DELLA INCOLUMITA' PUBBLICA (VEDI CAPITOLO SPESA 44350)	16.689,60	29.422,86	46.112,46	36.882,27	36.882,27
3059902	2830	79,98%	RIVERSAMENTO FONDO INCENTIVANTE ART.18 LEGGE 11/2/94 N° 109 E SUCCESSIVE MODIFICAZIONI ED INTEGRAZIONI	20.642,75	0,00	20.642,75	16.510,75	16.510,75
3059903	3010	79,98%	IVA SPLIT PAYMENT COMMERCIALE	125.813,74	0,00	125.813,74	100.629,98	100.629,98
			Totale Titolo 3 Tipologia 500	**1.163.362,03**	**3.421.568,87**	**4.584.930,90**	**3.667.178,83**	**3.667.178,83**
						TOTALE ACCANTONAMENTO FCDE RENDICONTO 2021		**106.846.978,44 €**

Nel risultato di amministrazione dell'esercizio 2021 secondo il metodo ordinario, si presenta la seguente situazione:

ND	Descrizione	+/-	Importo
1	Quota accantonata a FCDE nel risultato di amministrazione al 01/01/2021	+	102.388.123,24
2	Quota stanziata nel bilancio di previsione 2021 (previsioni definitive)	+	9.084.861,91
3	Utilizzi per stralcio di crediti inesigibili	+	-
4	**Totale risorse disponibili al 31/12/2021 (1+2+3)**	**+**	**111.472.985,15**
5	**FCDE accantonato nel risultato di amministrazione 2021***	**-**	**106.846.938,44**
6	Quota da reperire tra i fondi liberi (4-5, se negativo)**	-	
7	Quota svincolata (5-4, se positivo)***	+	4.626.046,71

B) ***Fondo rischi contenzioso***

Il principio contabile applicato della contabilità finanziaria prevede che annualmente gli enti accantonino in bilancio un fondo rischi contenzioso sulla base del contenzioso sorto nell'esercizio precedente.

In occasione della prima applicazione dei principi contabili era inoltre necessario stanziare il fondo per tutto il contenzioso in essere.

Il contenzioso per il quale sussiste l'obbligo di accantonamento è quello per il quale vi è una "*significativa probabilità di soccombenza*".

Nel risultato di amministrazione al 31/12/2021 il fondo rischi contenzioso risulta così quantificato:

ND	Descrizione	+/-	Importo
1	Quota accantonata a Fondo contenzioso nel risultato di amministrazione al 1° gennaio 2021	+	2.500.000,00
2	Avanzo Utilizzato	-	398.181,76
3	Risorse accantonate stanziate nella spesa del bilancio dell'esercizio 2021	+	500.000,00
4	Variazione insede di rendiconto effettuata in seguito alla risoluzione/incremento di contenziosi	+/-	- 655.907,97
5	**Fondo contenzioso al 31/12/2021**	**-**	**1.945.910,27**

Quote vincolate

Le quote vincolate nel risultato di amministrazione 2021 ammontano complessivamente a €. 20.125.020,75 e sono così composte:

Riepilogo complessivo

Descrizione	Importo	ND
Vincoli derivanti da leggi e dai principi contabili	1.057.064,79	1
Vincoli derivanti da trasferimenti	973.616,40	2
Vincoli derivanti dalla contrazione di mutui	874.837,77	3
Altri vincoli	-	4
Vincoli formalmente attribuiti dall'ente	17.219.501,79	5
TOTALE	**20.125.020,75**	

Per completezza di seguito vengono riportati i prospetti A1/A2/A3:

ELENCO ANALITICO DELLE RISORSE ACCANTONATE NEL RISULTATO DI AMMINISTRAZIONE (*)

CAPITOLO DI SPESA	DESCRIZIONE	Risorse accantonate al 1/1/2021(5)	Risorse accantonate applicate al bilancio dell'esercizio 2021 (con segno -)(1)	Risorse accantonate stanziate nella spesa del bilancio dell'esercizio 2021	Variazione accantonamenti effettuata in sede di rendiconto (con segno +/-)(2)	Risorse accantonate nel risultato di amministrazione al 31/12/ 2021
		(a)	(b)	(c)	(d)	(e)=(a)+(b)+(c)+(d)
Accantonamento x FCDDE	ACCANTONAMENTO x FCDDE	102.388.123,24	0,00	4.458.815,20	0,00	106.846.938,44
TOTALE Accantonamento x FCDDE		102.388.123,24	0,00	4.458.815,20	0,00	106.846.938,44
Accantonamento residui perenti (solo per le regioni).	Accantonamento residui perenti (solo per le regioni).	0,00	0,00	0,00	0,00	0,00
TOTALE Accantonamento residui perenti (solo per le regioni).		0,00	0,00	0,00	0,00	0,00
Fondo anticipazioni di liquidità D.L. 35/2013	Fondo anticipazioni di liquidità D.L. 35/2013	25.692.343,37	0,00	0,00	-899.517,04	24.792.826,33
TOTALE Fondo anticipazioni di liquidità D.L. 35/2013		25.692.343,37	0,00	0,00	-899.517,04	24.792.826,33
Fondo perdite società partecipate	Fondo perdite società partecipate	0,00	0,00	0,00	4.820,00	4.820,00

ELENCO ANALITICO DELLE RISORSE ACCANTONATE NEL RISULTATO DI AMMINISTRAZIONE (*)

CAPITOLO DI SPESA	DESCRIZIONE	Risorse accantonate al 1/1/2021(5)	Risorse accantonate applicate al bilancio dell'esercizio 2021 (con segno -)(1)	Risorse accantonate stanziate nella spesa del bilancio dell'esercizio 2021	Variazione accantonamenti effettuata in sede di rendiconto (con segno +/-)(2)	Risorse accantonate nel risultato di amministrazione al 31/12/ 2021
		(a)	(b)	(c)	(d)	(e)=(a)+(b)+(c)+(d)
TOTALE Fondo perdite società partecipate		0,00	0,00	0,00	4.820,00	4.820,00
Fondo contenzioso						
	FONDO CONTENZIOSO	2.500.000,00	-417.395,53	0,00	-636.692,20	1.445.912,27
1.10.01.99	Altri fondi e accantonamenti	0,00	0,00	500.000,00	0,00	500.000,00
TOTALE Fondo contenzioso		2.500.000,00	-417.395,53	500.000,00	-636.692,20	1.945.912,27
Altri accantonamenti da dettagliare in composizione avanzo						
	FONDO ACCONTONAMENTO FINE MANDATO	39.396,91	0,00	0,00	0,00	39.396,91
1.10.01.99	Altri fondi e accantonamenti	0,00	0,00	4.800,00	0,00	4.800,00
	ACCANTONAMENTO CONTENZIOSO RECUPERO CREDITO IVA	2.494.521,00	0,00	0,00	0,00	2.494.521,00
	FONDO ACCANTONAMENTO RINNOVI CONTRATTUALI	150.000,00	0,00	0,00	0,00	150.000,00
1.10.01.04	Fondo rinnovi contrattuali	0,00	0,00	275.000,00	0,00	275.000,00
	FONDO ACCANTONAMENTO GARANZIA DEBITI COMMERCIALI	0,00	0,00	0,00	0,00	0,00

ELENCO ANALITICO DELLE RISORSE ACCANTONATE NEL RISULTATO DI AMMINISTRAZIONE (*)

CAPITOLO DI SPESA	DESCRIZIONE	Risorse accantonate al 1/1/2021(5)	Risorse accantonate applicate al bilancio dell'esercizio 2021 (con segno -)(1)	Risorse accantonate stanziate nella spesa del bilancio dell'esercizio 2021	Variazione accantonamenti effettuata in sede di rendiconto (con segno +/-)(2)	Risorse accantonate nel risultato di amministrazione al 31/12/ 2021
		(a)	(b)	(c)	(d)	(e)=(a)+(b)+(c)+(d)
1.10.01.99	Altri fondi e accantonamenti	0,00	0,00	370.553,82	0,00	370.553,82
	UTILIZZO FONDO ANTICIPAZIONE LIQUIDITA	0,00	0,00	0,00	899.517,04	899.517,04
TOTALE Altri accantonamenti da dettagliare in composizione avanzo		2.683.917,91	0,00	650.353,82	899.517,04	4.233.788,77
TOTALE		133.264.384,52	-417.395,53	5.609.169,02	-631.872,20	137.824.285,81

(*) Le modalità di compilazione delle singole voci del prospetto sono descritte nel paragrafo 13.7.1 del principio applicato della programmazione
(1) Indicare, con il segno (-), l'utilizzo dei fondi accantonati attraverso l'applicazione in bilancio della corrispondente quota del risultato di amministrazione.
(2) Indicare con il segno (+) i maggiori accantonamenti nel risultato di amministrazione effettuati in sede di predisposizione del rendiconto, e con il segno (-), le riduzioni degli a effettuati in sede di predisposizione del rendiconto.
(3) Con riferimento ai capitoli di bilancio riguardanti il FCDE, devono essere preliminarmente valorizzate le colonne (a) e (e) nelle quali devono essere indicate rispettivamente le qu nel risultato di amministrazione degli esercizi (N-1) e (N) determinate nel rispetto dei principi contabili. Successivamente sono valorizzati gli importi di cui alla lettera (b), che co quota del risultato di amministrazione applicata al bilancio N per le rispettive quote del FCDE.
(4) I fondi di riserva e i fondi speciali non confluiscono nella quota accantonata del risultato di amministrazione.
Se l'importo della colonna (e) è minore della somma algebrica delle colonne (a) +(b), la differenza è iscritta con il segno (-) nella colonna (d).
(5) In caso di revisione della composizione del risultato di amministrazione all'inizio dell'esercizio (vincolati, accantonati e destinati agli investimenti) i dati della colonna 1 possono non corrispondere con i dati dell'ultima colonna del prospetto a/1 del rendiconto dell'esercizio precedente.

ELENCO ANALITICO DELLE RISORSE VINCOLATE NEL RISULTATO DI AMMINISTRAZIONE (*)

CAPITOLO DI ENTRATA DESCRIZIONE	CAPITOLO DI SPESA DESCRIZIONE	Risorse vinc. nel risultato di amministrazione al 1/1/2021(1)	Risorse vincolate applicate al bilancio dell'esercizio 2021	Entrate vincolate accertate nell'esercizio2021	Impegni eserc. 2021 finanziati da entrate vincolate accertate nell'esercizio o da quote vincolate del risultato di amministrazione	Fondo plur. vinc. al 31/12/ 2021 finanziato da entrate vincolate accertate nell'esercizio o da quote vincolate del risultato di amministrazione	Cancellazione di residui attivi vincolati(2) o eliminazione del vincolo su quote del risultato di amministrazione (+) e cancellazione di residui passivi finanziati da risorse vincolate (-) (gestione dei residui)	Cancellazione nell'esercizio 2021 di impegni finanziati dal fondo pluriennale vincolato dopo l'approvazione del rendiconto dell'esercizio2020 non reimpegnati nell'esercizio 2021	Risorse vincolate nel bilancio al 31/12/2021	Risorse vincolate nel risultato di amministrazione al 31/12/ 2021
		(a)	(b)	(c)	(d)	(e)	(f)	(g)	(h)=(b)+(c)-(d)-(e)+(g)	(i)=(a)+(c)-(d)-(e)-(f)+(g)
Vincoli derivanti da leggi e dai principi contabili		354.465,45	0,00	0,00	0,00	0,00	0,00	0,00	0,00	354.465,45
C1-01 ONERI PERMESSI DA COSTRUIRE (Saldo iniziale)		0,00	0,00	1.342.717,99	0,00	0,00	0,00	0,00	1.342.717,99	1.342.717,99
4.05.01.01 Permessi di costruire	2.02.01.09 Beni immobili	0,00	0,00	0,00	905.749,90	0,00	0,00	0,00	-905.749,90	-905.749,90
	2.03.05.02 Contributi agli investimenti al Resto del Mondo	0,00	0,00	0,00	120.000,00	0,00	0,00	0,00	-120.000,00	-120.000,00
	2.02.01.09 Beni immobili	0,00	0,00	0,00	0,00	170.000,00	0,00	0,00	-170.000,00	-170.000,00
	Residui e Trasferimenti	0,00	0,00	0,00	0,00	0,00	-5.124,86	0,00	0,00	5.124,86
Totale C1-01 ONERI PERMESSI DA COSTRUIRE		354.465,45	0,00	1.342.717,99	1.025.749,90	170.000,00	-5.124,86	0,00	**146.968,09**	**506.558,40**
C1-02 REINVESTIMENTO DA SANZIONI DEL CODICE DELLA STRADA PER VIABILITA', PARTE CORRENTE (Saldo iniziale)		0,00	0,00	0,00	0,00	0,00	0,00	0,00	0,00	0,00
Totale C1-02 REINVESTIMENTO DA SANZIONI DEL CODICE DELLA STRADA PER VIABILITA', PARTE CORRENTE		0,00	0,00	0,00	0,00	0,00	0,00	0,00	**0,00**	**0,00**
		54.307,67	0,00	0,00	0,00	0,00	0,00	0,00	0,00	54.307,67

ELENCO ANALITICO DELLE RISORSE VINCOLATE NEL RISULTATO DI AMMINISTRAZIONE (*)

C1-03 REINVESTIMENTO DA SANZIONI DEL CODICE DELLA STRADA PER SEGNALETICA PARTE CORRENTE (Saldo iniziale)										
3.02.02.01 Proventi da multe, ammende, sanzioni e oblazioni a carico delle famiglie		0,00	0,00	48.899,05	0,00	0,00	0,00	0,00	48.899,05	48.899,05
	1.03.02.09 Manutenzione ordinaria e riparazioni	0,00	0,00	0,00	26.000,00	0,00	0,00	0,00	-26.000,00	-26.000,00
Totale C1-03 REINVESTIMENTO DA SANZIONI DEL CODICE DELLA STRADA PER SEGNALETICA PARTE CORRENTE		54.307,67	0,00	48.899,05	26.000,00	0,00	0,00	0,00	**22.899,05**	**77.206,72**
		155.545,48	0,00	0,00	0,00	0,00	0,00	0,00	0,00	155.545,48
C1-04 REINVESTIMENTO DA SANZIONI DEL CODICE DELLA STRADA PER VIABILITA' PARTE CAPITALE (Saldo iniziale)										
Totale C1-04 REINVESTIMENTO DA SANZIONI DEL CODICE DELLA STRADA PER VIABILITA' PARTE CAPITALE		155.545,48	0,00	0,00	0,00	0,00	0,00	0,00	**0,00**	**155.545,48**
		12.580,98	0,00	0,00	0,00	0,00	0,00	0,00	0,00	12.580,98
C1-05 REINVESTIMENTO DA SANZIONI C.D.S. FINALIZZATI AD AUTOMEZZI E ATTREZZATURE (Saldo iniziale)										
3.02.02.01 Proventi da multe, ammende, sanzioni e oblazioni a carico delle famiglie		0,00	0,00	48.899,05	0,00	0,00	0,00	0,00	48.899,05	48.899,05
Totale C1-05 REINVESTIMENTO DA SANZIONI C.D.S. FINALIZZATI AD AUTOMEZZI E ATTREZZATURE		12.580,98	0,00	48.899,05	0,00	0,00	0,00	0,00	**48.899,05**	**61.480,03**
		33.411,32	0,00	0,00	0,00	0,00	0,00	0,00	0,00	33.411,32
C1-06 ONERI DA CONDONO (Saldo iniziale)										
4.05.01.01 Permessi di costruire		0,00	0,00	131.682,00	0,00	0,00	0,00	0,00	131.682,00	131.682,00
	2.02.01.09 Beni immobili	0,00	0,00	0,00	108.367,68	0,00	0,00	0,00	-108.367,68	-108.367,68
	2.02.03.05 Incarichi professionali per la realizzazione di investimenti	0,00	0,00	0,00	20.642,75	0,00	0,00	0,00	-20.642,75	-20.642,75

ELENCO ANALITICO DELLE RISORSE VINCOLATE NEL RISULTATO DI AMMINISTRAZIONE (*)

CAPITOLO DI ENTRATA DESCRIZIONE	CAPITOLO DI SPESA DESCRIZIONE	Risorse vinc. nel risultato di amministrazione al 1/1/2021(1)	Risorse vincolate applicate al bilancio dell'esercizio 2021	Entrate vincolate accertate nell'esercizio2021	Impegni eserc. 2021 finanziati da entrate vincolate accertate nell'esercizio o da quote vincolate del risultato di amministrazione	Fondo plur. vinc. al 31/12/ 2021 finanziato da entrate vincolate accertate nell'esercizio o da quote vincolate del risultato di amministrazione	Cancellazione di residui attivi vincolati(2) o eliminazione del vincolo su quote del risultato di amministrazione (+) e cancellazione di residui passivi finanziati da risorse vincolate (-) (gestione dei residui)	Cancellazione nell'esercizio 2021 di impegni finanziati dal fondo pluriennale vincolato dopo l'approvazione del rendiconto dell'esercizio2020 non reimpegnati nell'esercizio 2021	Risorse vincolate nel bilancio al 31/12/2021	Risorse vincolate nel risultato di amministrazione al 31/12/ 2021
		(a)	(b)	(c)	(d)	(e)	(f)	(g)	(h)=(b)+(c)-(d)-(e)+(g)	(i)=(a)+(c)-(d)-(e)-(f)+(g)
Totale C1-06 ONERI DA CONDONO		33.411,32	0,00	131.682,00	129.010,43	0,00	0,00	0,00	**2.671,57**	**36.082,89**
C1-07 MONETIZZAZIONE AREE STANDARD (Saldo iniziale)		24.556,00	0,00	0,00	0,00	0,00	0,00	0,00	0,00	24.556,00
Totale C1-07 MONETIZZAZIONE AREE STANDARD		24.556,00	0,00	0,00	0,00	0,00	0,00	0,00	**0,00**	**24.556,00**
C1-08 IMPOSTA DI SOGGIORNO (Saldo iniziale)		108.387,77	0,00	0,00	0,00	0,00	0,00	0,00	0,00	108.387,77
IMPOSTA DI SOGGIORNO		0,00	108.000,00	0,00	0,00	0,00	0,00	0,00	108.000,00	0,00
1.01.01.41 Imposta di soggiorno		0,00	0,00	81.519,30	0,00	0,00	0,00	0,00	81.519,30	81.519,30
2.01.01.01 Trasferimenti correnti da Amministrazioni Centrali		0,00	0,00	43.606,73	0,00	0,00	0,00	0,00	43.606,73	43.606,73
	1.03.02.02 Organizzazione eventi, pubblicità e servizi per trasferta	0,00	0,00	0,00	202.134,00	0,00	0,00	0,00	-202.134,00	-202.134,00
Totale C1-08 IMPOSTA DI SOGGIORNO		108.387,77	108.000,00	125.126,03	202.134,00	0,00	0,00	0,00	**30.992,03**	**31.379,80**

ELENCO ANALITICO DELLE RISORSE VINCOLATE NEL RISULTATO DI AMMINISTRAZIONE (*)

C1-09 FONDO FUNZIONI FONDAMENTALI (FONDONE) (Saldo iniziale)		1.278.525,00	0,00	0,00	0,00	0,00	0,00	0,00	0,00	1.278.525,00
		0,00	1.278.524,80	0,00	0,00	0,00	0,00	0,00	1.278.524,80	0,00
FONDO FUNZIONI FONDAMENTALI (FONDONE)		0,00	0,00	0,00	857.293,54	0,00	0,00	0,00	-857.293,54	-857.293,54
	Minori Entrate	0,00	0,00	0,00	421.231,26	0,00	0,00	0,00	-421.231,26	-421.231,26
	Minori Entrate	0,00	0,00	0,00	0,00	0,00	0,20	0,00	0,00	-0,20
	Residui e Trasferimenti									
Totale C1-09 FONDO FUNZIONI FONDAMENTALI (FONDONE)		1.278.525,00	1.278.524,80	0,00	1.278.524,80	0,00	0,20	0,00	**0,00**	**0,00**
C1-10 REINVESTIMENTO DA AFFRANCAZIONE E LEGITTIMAZIONE TERRENI E USI CIVICI ART. 24 LEGGE N. 1766/1927 (Saldo iniziale)		139.240,72	0,00	0,00	0,00	0,00	0,00	0,00	0,00	139.240,72
		0,00	51.100,00	0,00	0,00	0,00	0,00	0,00	51.100,00	0,00
REINVESTIMENTO DA AFFRANCAZIONE E LEGITTIMAZIONE TERRENI E USI CIVICI ART. 24 LEGGE N. 1766/1927										
4.04.01.08 Alienazione di Beni immobili		0,00	0,00	12.786,29	0,00	0,00	0,00	0,00	12.786,29	12.786,29
	2.02.01.07 Hardware	0,00	0,00	0,00	8.003,07	0,00	0,00	0,00	-8.003,07	-8.003,07
	2.05.04.05 Rimborsi in conto capitale a Imprese di somme non dovute o incassate in eccesso	0,00	0,00	0,00	12.717,96	0,00	0,00	0,00	-12.717,96	-12.717,96
	Residui e Trasferimenti	0,00	0,00	0,00	0,00	0,00	-32.949,49	0,00	0,00	32.949,49
Totale C1-10 REINVESTIMENTO DA AFFRANCAZIONE E LEGITTIMAZIONE TERRENI E USI CIVICI ART. 24 LEGGE N. 1766/1927		139.240,72	51.100,00	12.786,29	20.721,03	0,00	-32.949,49	0,00	**43.165,26**	**164.255,47**
TOTALE Vincoli derivanti da leggi e dai principi		2.161.020,39	1.437.624,80	1.710.110,41	2.682.140,16	170.000,00	-38.074,15	0,00	295.595,05	1.057.064,79

ELENCO ANALITICO DELLE RISORSE VINCOLATE NEL RISULTATO DI AMMINISTRAZIONE (*)

CAPITOLO DI ENTRATA DESCRIZIONE	CAPITOLO DI SPESA DESCRIZIONE	Risorse vinc. nel risultato di amministrazione al 1/1/ 2021(1)	Risorse vincolate applicate al bilancio dell'esercizio 2021	Entrate vincolate accertate nell'esercizio2021	Impegni eserc. 2021 finanziati da entrate vincolate accertate nell'esercizio o da quote vincolate del risultato di amministrazione	Fondo plur. vinc. al 31/12/ 2021 finanziato da entrate vincolate accertate nell'esercizio o da quote vincolate del risultato di amministrazione	Cancellazione di residui attivi vincolati(2) o eliminazione del vincolo su quote del risultato di amministrazione (+) e cancellazione di residui passivi finanziati da risorse vincolate (-) (gestione dei residui)	Cancellazione nell'esercizio 2021 di impegni finanziati dal fondo pluriennale vincolato dopo l'approvazione del rendiconto dell'esercizio2020 non reimpegnati nell'esercizio 2021	Risorse vincolate nel bilancio al 31/12/2021	Risorse vincolate nel risultato di amministrazione al 31/12/ 2021
		(a)	(b)	(c)	(d)	(e)	(f)	(g)	(h)=(b)+(c)-(d)-(e)+(g)	(i)=(a)+(c)-(d)-(e)-(f)+(g)
contabili(I/1)										
Vincoli derivanti da trasferimenti										
C2-2-01 PAC - CURA PER ANZIANI (Saldo iniziale)		0,00	0,00	0,00	0,00	0,00	0,00	0,00	0,00	0,00
Totale C2-2-01 PAC - CURA PER ANZIANI		0,00	0,00	0,00	0,00	0,00	0,00	0,00	**0,00**	**0,00**
C2-2-02 PAC - CURA PRIMA INFANZIA (Saldo iniziale)		0,00	0,00	0,00	0,00	0,00	0,00	0,00	0,00	0,00
Totale C2-2-02 PAC - CURA PRIMA INFANZIA		0,00	0,00	0,00	0,00	0,00	0,00	0,00	**0,00**	**0,00**
C2-2-03 PROGETTO HOME CARE PREMIUM (Saldo iniziale)		0,00	0,00	0,00	0,00	0,00	0,00	0,00	0,00	0,00
Totale C2-2-03 PROGETTO HOME CARE PREMIUM		0,00	0,00	0,00	0,00	0,00	0,00	0,00	**0,00**	**0,00**
C2-2-04 RISTORO GETTITO TASI DESTINATO A PIANI DI SICUREZZA (Saldo iniziale)		0,00	0,00	0,00	0,00	0,00	0,00	0,00	0,00	0,00
4.02.01.01 Contributi agli investimenti da Amministrazioni Centrali		0,00	0,00	225.958,31	0,00	0,00	0,00	0,00	225.958,31	225.958,31
	2.02.01.09 Beni immobili	0,00	0,00	0,00	0,00	0,00	0,00	0,00	0,00	0,00

ELENCO ANALITICO DELLE RISORSE VINCOLATE NEL RISULTATO DI AMMINISTRAZIONE (*)

	2.02.01.09 Beni immobili	0,00	0,00	0,00	0,00	225.950,00	0,00	0,00	-225.950,00	-225.950,00
	Residui e Trasferimenti	0,00	0,00	0,00	0,00	0,00	8,31	0,00	0,00	-8,31
Totale C2-2-04 RISTORO GETTITO TASI DESTINATO A PIANI DI SICUREZZA		0,00	0,00	225.958,31	0,00	225.950,00	8,31	0,00	**8,31**	**0,00**
C2-2-05 ACQUISIZIONE PATRIMONIO LIBRARIO (Saldo iniziale)		0,00	0,00	0,00	0,00	0,00	0,00	0,00	0,00	0,00
Totale C2-2-05 ACQUISIZIONE PATRIMONIO LIBRARIO		0,00	0,00	0,00	0,00	0,00	0,00	0,00	**0,00**	**0,00**
C2-2-06 PROGETTO SCUOLE SICURE 2019-2020 (Saldo iniziale)		0,00	0,00	0,00	0,00	0,00	0,00	0,00	0,00	0,00
	Residui e Trasferimenti	0,00	0,00	0,00	0,00	0,00	-672,74	0,00	0,00	672,74
Totale C2-2-06 PROGETTO SCUOLE SICURE 2019-2020		0,00	0,00	0,00	0,00	0,00	-672,74	0,00	**0,00**	**672,74**
C2-2-07 EFFICIENTAMENTO ENERGETICO (Saldo iniziale)		0,00	0,00	0,00	0,00	0,00	0,00	0,00	0,00	0,00
Totale C2-2-07 EFFICIENTAMENTO ENERGETICO		0,00	0,00	0,00	0,00	0,00	0,00	0,00	**0,00**	**0,00**
C2-2-08 ADEGUAMENTO AULE DIDATTICHE COVID-19 (Saldo iniziale)		0,00	0,00	0,00	0,00	0,00	0,00	0,00	0,00	0,00
Totale C2-2-08 ADEGUAMENTO AULE DIDATTICHE COVID-19		0,00	0,00	0,00	0,00	0,00	0,00	0,00	**0,00**	**0,00**
C2-2-09 PROGRAMMA BANDA LARGA 5G (Saldo iniziale)		0,00	0,00	0,00	0,00	0,00	0,00	0,00	0,00	0,00
Totale C2-2-09 PROGRAMMA BANDA LARGA 5G										

ELENCO ANALITICO DELLE RISORSE VINCOLATE NEL RISULTATO DI AMMINISTRAZIONE (*)

CAPITOLO DI ENTRATA DESCRIZIONE	CAPITOLO DI SPESA DESCRIZIONE	Risorse vinc. nel risultato di amministrazione al 1/1/ 2021(1)	Risorse vincolate applicate al bilancio dell'esercizio 2021	Entrate vincolate accertate nell'esercizio2021	Impegni eserc. 2021 finanziati da entrate vincolate accertate nell'esercizio o da quote vincolate del risultato di amministrazione	Fondo plur. vinc. al 31/12/ 2021 finanziato da entrate vincolate accertate nell'esercizio o da quote vincolate del risultato di amministrazione	Cancellazione di residui attivi vincolati(2) o eliminazione del vincolo su quote del risultato di amministrazione (+) e cancellazione di residui passivi finanziati da risorse vincolate (-) (gestione dei residui)	Cancellazione nell'esercizio 2021 di impegni finanziati dal fondo pluriennale vincolato dopo l'approvazione del rendiconto dell'esercizio2020 non reimpegnati nell'esercizio 2021	Risorse vincolate nel bilancio al 31/12/2021	Risorse vincolate nel risultato di amministrazione al 31/12/ 2021
		(a)	(b)	(c)	(d)	(e)	(f)	(g)	(h)=(b)+(c)-(d)-(e)+(g)	(i)=(a)+(c)-(d)-(e)-(f)+(g)
		0,00	0,00	0,00	0,00	0,00	0,00	0,00	**0,00**	**0,00**
C2-2-10 PROGETTO PUMS (Saldo iniziale)		0,00	0,00	0,00	0,00	0,00	0,00	0,00	0,00	0,00
4.02.01.01 Contributi agli investimenti da Amministrazioni Centrali		0,00	0,00	85.400,00	0,00	0,00	0,00	0,00	85.400,00	85.400,00
	2.02.03.05 Incarichi professionali per la realizzazione di investimenti	0,00	0,00	0,00	0,00	85.400,00	0,00	0,00	-85.400,00	-85.400,00
Totale C2-2-10 PROGETTO PUMS		0,00	0,00	85.400,00	0,00	85.400,00	0,00	0,00	**0,00**	**0,00**
C2-2-11 CONTRIBUTI PER INFRASTRUTTURE SOCIALI (Saldo iniziale)		0,00	0,00	0,00	0,00	0,00	0,00	0,00	0,00	0,00
Totale C2-2-11 CONTRIBUTI PER INFRASTRUTTURE SOCIALI		0,00	0,00	0,00	0,00	0,00	0,00	0,00	**0,00**	**0,00**
C2-2-12 RISORSE DESTINATE A CICLOVIE URBANE (Saldo iniziale)		0,00	0,00	0,00	0,00	0,00	0,00	0,00	0,00	0,00
Totale C2-2-12 RISORSE DESTINATE A CICLOVIE URBANE		0,00	0,00	0,00	0,00	0,00	0,00	0,00	**0,00**	**0,00**
C2-4-01 ASSISTENZA E BENEFICIENZA (Saldo iniziale)		0,00	0,00	0,00	0,00	0,00	0,00	0,00	0,00	0,00
2.01.01.02 Trasferimenti correnti da Amministrazioni Locali		0,00	0,00	645.880,77	0,00	0,00	0,00	0,00	645.880,77	645.880,77
	1.03.02.99 Altri servizi	0,00	0,00	0,00	73.300,00	0,00	0,00	0,00	-73.300,00	-73.300,00

ELENCO ANALITICO DELLE RISORSE VINCOLATE NEL RISULTATO DI AMMINISTRAZIONE (*)

	1.04.02.02 Interventi assistenziali	0,00	0,00	0,00	375.037,52	0,00	0,00	0,00	-375.037,52	-375.037,52
	1.04.02.05 Altri trasferimenti a famiglie	0,00	0,00	0,00	197.543,25	0,00	0,00	0,00	-197.543,25	-197.543,25
Totale C2-4-01 ASSISTENZA E BENEFICIENZA		0,00	0,00	645.880,77	645.880,77	0,00	0,00	0,00	**0,00**	**0,00**
C2-4-02 RETTE ISTITUTI SOCIO-ASSISTENZIALI (Saldo iniziale)		0,00	0,00	0,00	0,00	0,00	0,00	0,00	0,00	0,00
2.01.01.02 Trasferimenti correnti da Amministrazioni Locali		0,00	0,00	4.700.000,00	0,00	0,00	0,00	0,00	4.700.000,00	4.700.000,00
	1.04.04.01 Trasferimenti correnti a Istituzioni Sociali Private	0,00	0,00	0,00	4.700.000,00	0,00	0,00	0,00	-4.700.000,00	-4.700.000,00
Totale C2-4-02 RETTE ISTITUTI SOCIO-ASSISTENZIALI		0,00	0,00	4.700.000,00	4.700.000,00	0,00	0,00	0,00	**0,00**	**0,00**
C2-4-03 ACCESSO ABITAZIONE LOCAZIONE (Saldo iniziale)		0,00	0,00	0,00	0,00	0,00	0,00	0,00	0,00	0,00
2.01.01.02 Trasferimenti correnti da Amministrazioni Locali		0,00	0,00	1.634.120,04	0,00	0,00	0,00	0,00	1.634.120,04	1.634.120,04
	1.04.02.05 Altri trasferimenti a famiglie	0,00	0,00	0,00	1.634.120,04	0,00	0,00	0,00	-1.634.120,04	-1.634.120,04
Totale C2-4-03 ACCESSO ABITAZIONE LOCAZIONE		0,00	0,00	1.634.120,04	1.634.120,04	0,00	0,00	0,00	**0,00**	**0,00**
C2-4-04 MOROSITA' INCOLPEVOLE (Saldo iniziale)		0,00	0,00	0,00	0,00	0,00	0,00	0,00	0,00	0,00

ELENCO ANALITICO DELLE RISORSE VINCOLATE NEL RISULTATO DI AMMINISTRAZIONE (*)

CAPITOLO DI ENTRATA DESCRIZIONE	CAPITOLO DI SPESA DESCRIZIONE	Risorse vinc. nel risultato di amministrazione al 1/1/ 2021(1)	Risorse vincolate applicate al bilancio dell'esercizio 2021	Entrate vincolate accertate nell'esercizio2021	Impegni eserc. 2021 finanziati da entrate vincolate accertate nell'esercizio o da quote vincolate del risultato di amministrazione	Fondo plur. vinc. al 31/12/ 2021 finanziato da entrate vincolate accertate nell'esercizio o da quote vincolate del risultato di amministrazione	Cancellazione di residui attivi vincolati(2) o eliminazione del vincolo su quote del risultato di amministrazione (+) e cancellazione di residui passivi finanziati da risorse vincolate (-) (gestione dei residui)	Cancellazione nell'esercizio 2021 di impegni finanziati dal fondo pluriennale vincolato dopo l'approvazione del rendiconto dell'esercizio2020 non reimpegnati nell'esercizio 2021	Risorse vincolate nel bilancio al 31/12/2021	Risorse vincolate nel risultato di amministrazione al 31/12/ 2021
		(a)	(b)	(c)	(d)	(e)	(f)	(g)	(h)=(b)+(c)-(d)-(e)+(g)	(i)=(a)+(c)-(d)-(e)-(f)+(g)
2.01.01.02 Trasferimenti correnti da Amministrazioni Locali		0,00	0,00	3.580,00	0,00	0,00	0,00	0,00	3.580,00	3.580,00
	1.04.02.05 Altri trasferimenti a famiglie	0,00	0,00	0,00	3.580,00	0,00	0,00	0,00	-3.580,00	-3.580,00
Totale C2-4-04 MOROSITA' INCOLPEVOLE		0,00	0,00	3.580,00	3.580,00	0,00	0,00	0,00	**0,00**	**0,00**
C2-4-05 ACQUISTO PRIMA CASA (Saldo iniziale)		0,00	0,00	0,00	0,00	0,00	0,00	0,00	0,00	0,00
Totale C2-4-05 ACQUISTO PRIMA CASA		0,00	0,00	0,00	0,00	0,00	0,00	0,00	**0,00**	**0,00**
C2-4-06 ASILI NIDO (Saldo iniziale)		0,00	0,00	0,00	0,00	0,00	0,00	0,00	0,00	0,00
Totale C2-4-06 ASILI NIDO		0,00	0,00	0,00	0,00	0,00	0,00	0,00	**0,00**	**0,00**
C2-4-07 SVILUPPO TURISMO (Saldo iniziale)		0,00	0,00	0,00	0,00	0,00	0,00	0,00	0,00	0,00
Totale C2-4-07 SVILUPPO TURISMO		0,00	0,00	0,00	0,00	0,00	0,00	0,00	**0,00**	**0,00**
C2-4-08 MICROZONAZIONE SISMICA (Saldo iniziale)		0,00	0,00	0,00	0,00	0,00	0,00	0,00	0,00	0,00
Totale C2-4-08 MICROZONAZIONE SISMICA		0,00	0,00	0,00	0,00	0,00	0,00	0,00	**0,00**	**0,00**
		0,00	0,00	0,00	0,00	0,00	0,00	0,00	0,00	0,00

ELENCO ANALITICO DELLE RISORSE VINCOLATE NEL RISULTATO DI AMMINISTRAZIONE (*)

C2-4-09 MIGLIORAMENTO DIFFERENZIATA (Saldo iniziale)		0,00	0,00	0,00	0,00	0,00	0,00	0,00	**0,00**	**0,00**
Totale C2-4-09 MIGLIORAMENTO DIFFERENZIATA		0,00	0,00	0,00	0,00	0,00	0,00	0,00	**0,00**	**0,00**
C2-4-10 MANUTENZIONE IMPIANTO DI DEPURAZIONE (Saldo iniziale)		0,00	0,00	0,00	0,00	0,00	0,00	0,00	0,00	0,00
Totale C2-4-10 MANUTENZIONE IMPIANTO DI DEPURAZIONE		0,00	0,00	0,00	0,00	0,00	0,00	0,00	**0,00**	**0,00**
C2-4-11 ELEZIONI REGIONALI (Saldo iniziale)		0,00	0,00	0,00	0,00	0,00	0,00	0,00	0,00	0,00
2.01.01.02 Trasferimenti correnti da Amministrazioni Locali		0,00	0,00	243.185,51	0,00	0,00	0,00	0,00	243.185,51	243.185,51
	1.03.01.02 Altri beni di consumo	0,00	0,00	0,00	12.239,33	0,00	0,00	0,00	-12.239,33	-12.239,33
	1.03.02.99 Altri servizi	0,00	0,00	0,00	230.946,18	0,00	0,00	0,00	-230.946,18	-230.946,18
Totale C2-4-11 ELEZIONI REGIONALI		0,00	0,00	243.185,51	243.185,51	0,00	0,00	0,00	**0,00**	**0,00**
C2-4-12 INTERVENTI PROTEZIONE CIVILE (Saldo iniziale)		2.955,00	0,00	0,00	0,00	0,00	0,00	0,00	0,00	2.955,00
2.01.01.02 Trasferimenti correnti da Amministrazioni Locali		0,00	0,00	3.973,47	0,00	0,00	0,00	0,00	3.973,47	3.973,47
	1.03.02.13 Servizi ausiliari per il funzionamento dell'ente	0,00	0,00	0,00	2.794,03	0,00	0,00	0,00	-2.794,03	-2.794,03
	Residui e Trasferimenti	0,00	0,00	0,00	0,00	0,00	-0,50	0,00	0,00	0,50

ELENCO ANALITICO DELLE RISORSE VINCOLATE NEL RISULTATO DI AMMINISTRAZIONE (*)

CAPITOLO DI ENTRATA DESCRIZIONE	CAPITOLO DI SPESA DESCRIZIONE	Risorse vinc. nel risultato di amministrazione al 1/1/ 2021(1)	Risorse vincolate applicate al bilancio dell'esercizio 2021	Entrate vincolate accertate nell'esercizio2021	Impegni eserc. 2021 finanziati da entrate vincolate accertate nell'esercizio o da quote vincolate del risultato di amministrazione	Fondo plur. vinc. al 31/12/ 2021 finanziato da entrate vincolate accertate nell'esercizio o da quote vincolate del risultato di amministrazione	Cancellazione di residui attivi vincolati(2) o eliminazione del vincolo su quote del risultato di amministrazione (+) e cancellazione di residui passivi finanziati da risorse vincolate (-) (gestione dei residui)	Cancellazione nell'esercizio 2021 di impegni finanziati dal fondo pluriennale vincolato dopo l'approvazione del rendiconto dell'esercizio2020 non reimpegnati nell'esercizio 2021	Risorse vincolate nel bilancio al 31/12/2021	Risorse vincolate nel risultato di amministrazione al 31/12/ 2021
		(a)	(b)	(c)	(d)	(e)	(f)	(g)	(h)=(b)+(c)-(d)-(e)+(g)	(i)=(a)+(c)-(d)-(e)-(f)+(g)
Totale C2-4-12 INTERVENTI PROTEZIONE CIVILE		2.955,00	0,00	3.973,47	2.794,03	0,00	-0,50	0,00	**1.179,44**	**4.134,94**
		0,00	0,00	0,00	0,00	0,00	0,00	0,00	0,00	0,00
C2-4-13 FINANZIAMENTO FINALIZZATO A CONTRIBUTI IMPRESE (Saldo iniziale)										
2.01.01.02 Trasferimenti correnti da Amministrazioni Locali		0,00	0,00	100.000,00	0,00	0,00	0,00	0,00	100.000,00	100.000,00
	1.04.03.99 Trasferimenti correnti a altre imprese	0,00	0,00	0,00	100.000,00	0,00	0,00	0,00	-100.000,00	-100.000,00
Totale C2-4-13 FINANZIAMENTO FINALIZZATO A CONTRIBUTI IMPRESE		0,00	0,00	100.000,00	100.000,00	0,00	0,00	0,00	**0,00**	**0,00**
C2-4-15 SERVIZI SOCIO ASSISTENZIALI CAP 49380 IMP 2011/5633 2011/5635 CREAZIONE NUOVO VINCOLO CON PROVENIEN (Saldo iniziale)		464.247,34	0,00	0,00	0,00	0,00	0,00	0,00	0,00	464.247,34
Totale C2-4-15 SERVIZI SOCIO ASSISTENZIALI CAP 49380 IMP 2011/5633 2011/5635 CREAZIONE NUOVO VINCOLO CON PROVENIEN		464.247,34	0,00	0,00	0,00	0,00	0,00	0,00	**0,00**	**464.247,34**
C2-4-16 CONTRIBUTI SCUOLA MATERNA (Saldo iniziale)		7.774,44	0,00	0,00	0,00	0,00	0,00	0,00	0,00	7.774,44
Totale C2-4-16 CONTRIBUTI SCUOLA MATERNA		7.774,44	0,00	0,00	0,00	0,00	0,00	0,00	**0,00**	**7.774,44**
C2-5-01 DIRITTO ALLO STUDIO (Saldo iniziale)		38.997,29	0,00	0,00	0,00	0,00	0,00	0,00	0,00	38.997,29

ELENCO ANALITICO DELLE RISORSE VINCOLATE NEL RISULTATO DI AMMINISTRAZIONE (*)

2.01.01.01 Trasferimenti correnti da Amministrazioni Centrali		0,00	0,00	352.404,99	0,00	0,00	0,00	0,00	352.404,99	352.404,99
2.01.01.02 Trasferimenti correnti da Amministrazioni Locali		0,00	0,00	292.083,20	0,00	0,00	0,00	0,00	292.083,20	292.083,20
	1.03.02.15 Contratti di servizio pubblico	0,00	0,00	0,00	101.493,49	0,00	0,00	0,00	-101.493,49	-101.493,49
	1.04.02.02 Interventi assistenziali	0,00	0,00	0,00	262.092,50	0,00	0,00	0,00	-262.092,50	-262.092,50
	1.04.02.05 Altri trasferimenti a famiglie	0,00	0,00	0,00	258.183,89	0,00	0,00	0,00	-258.183,89	-258.183,89
Totale C2-5-01 DIRITTO ALLO STUDIO		38.997,29	0,00	644.488,19	621.769,88	0,00	0,00	0,00	**22.718,31**	**61.715,60**
C2-5-02 BIBLIOTECHE E ARCHIVI STORICI (Saldo iniziale)		4.122,00	0,00	0,00	0,00	0,00	0,00	0,00	0,00	4.122,00
Totale C2-5-02 BIBLIOTECHE E ARCHIVI STORICI		4.122,00	0,00	0,00	0,00	0,00	0,00	0,00	**0,00**	**4.122,00**
C2-5-03 SERVIZI CULTURALI (Saldo iniziale)		0,00	0,00	0,00	0,00	0,00	0,00	0,00	0,00	0,00
Totale C2-5-03 SERVIZI CULTURALI		0,00	0,00	0,00	0,00	0,00	0,00	0,00	**0,00**	**0,00**
C2-5-04 INTERVENTI A SEGUITO EVENTI CALAMITOSI (Saldo iniziale)		0,00	0,00	0,00	0,00	0,00	0,00	0,00	0,00	0,00
Totale C2-5-04 INTERVENTI A SEGUITO EVENTI CALAMITOSI		0,00	0,00	0,00	0,00	0,00	0,00	0,00	**0,00**	**0,00**
C2-5-05 SCUOLA MATERNA COMUNALE (Saldo iniziale)		12.026,80	0,00	0,00	0,00	0,00	0,00	0,00	0,00	12.026,80
2.01.01.01 Trasferimenti correnti da Amministrazioni Centrali		0,00	0,00	57.248,54	0,00	0,00	0,00	0,00	57.248,54	57.248,54

ELENCO ANALITICO DELLE RISORSE VINCOLATE NEL RISULTATO DI AMMINISTRAZIONE (*)

CAPITOLO DI ENTRATA DESCRIZIONE	CAPITOLO DI SPESA DESCRIZIONE	Risorse vinc. nel risultato di amministrazione al 1/1/ 2021(1)	Risorse vincolate applicate al bilancio dell'esercizio 2021	Entrate vincolate accertate nell'esercizio2021	Impegni eserc. 2021 finanziati da entrate vincolate accertate nell'esercizio o da quote vincolate del risultato di amministrazione	Fondo plur. vinc. al 31/12/ 2021 finanziato da entrate vincolate accertate nell'esercizio o da quote vincolate del risultato di amministrazione	Cancellazione di residui attivi vincolati(2) o eliminazione del vincolo su quote del risultato di amministrazione (+) e cancellazione di residui passivi finanziati da risorse vincolate (-) (gestione dei residui)	Cancellazione nell'esercizio 2021 di impegni finanziati dal fondo pluriennale vincolato dopo l'approvazione del rendiconto dell'esercizio2020 non reimpegnati nell'esercizio 2021	Risorse vincolate nel bilancio al 31/12/2021	Risorse vincolate nel risultato di amministrazione al 31/12/ 2021
		(a)	(b)	(c)	(d)	(e)	(f)	(g)	(h)=(b)+(c)-(d)-(e)+(g)	(i)=(a) +(c)-(d)-(e)-(f)+(g)
	1.03.02.99 Altri servizi	0,00	0,00	0,00	57.248,54	0,00	0,00	0,00	-57.248,54	-57.248,54
Totale C2-5-05 SCUOLA MATERNA COMUNALE		12.026,80	0,00	57.248,54	57.248,54	0,00	0,00	0,00	**0,00**	**12.026,80**
C2-6-01 CONTRIBUTO CENSIMENTI DELLA POPOLAZIONE (Saldo iniziale)		0,00	0,00	0,00	0,00	0,00	0,00	0,00	0,00	0,00
2.01.01.01 Trasferimenti correnti da Amministrazioni Centrali		0,00	0,00	26.584,20	0,00	0,00	0,00	0,00	26.584,20	26.584,20
	1.03.02.99 Altri servizi	0,00	0,00	0,00	26.584,20	0,00	0,00	0,00	-26.584,20	-26.584,20
Totale C2-6-01 CONTRIBUTO CENSIMENTI DELLA POPOLAZIONE		0,00	0,00	26.584,20	26.584,20	0,00	0,00	0,00	**0,00**	**0,00**
C2-6-02 PROGETTO STEM PER LE SCUOLE SECONDARIE DI PRIMO GRADO (Saldo iniziale)		0,00	0,00	0,00	0,00	0,00	0,00	0,00	0,00	0,00
Totale C2-6-02 PROGETTO STEM PER LE SCUOLE SECONDARIE DI PRIMO GRADO		0,00	0,00	0,00	0,00	0,00	0,00	0,00	**0,00**	**0,00**
C2-6-03 PROGETTO HOME CARE PREMIUM (Saldo iniziale)		0,00	0,00	0,00	0,00	0,00	0,00	0,00	0,00	0,00
Totale C2-6-03 PROGETTO HOME CARE PREMIUM		0,00	0,00	0,00	0,00	0,00	0,00	0,00	**0,00**	**0,00**
		0,00	0,00	0,00	0,00	0,00	0,00	0,00	0,00	0,00

ELENCO ANALITICO DELLE RISORSE VINCOLATE NEL RISULTATO DI AMMINISTRAZIONE (*)

C2-6-04 PAC - CURA PRIMA INFANZIA (Saldo iniziale)		0,00	0,00	0,00	0,00	0,00	0,00	0,00	**0,00**	**0,00**
Totale C2-6-04 PAC - CURA PRIMA INFANZIA										
C2-6-05 PAC - CURA PER ANZIANI (Saldo iniziale)		0,00	0,00	0,00	0,00	0,00	0,00	0,00	0,00	0,00
Totale C2-6-05 PAC - CURA PER ANZIANI		0,00	0,00	0,00	0,00	0,00	0,00	0,00	**0,00**	**0,00**
C2-6-06 FONDO POVERTA' D.LGS N 147 (Saldo iniziale)		0,00	0,00	0,00	0,00	0,00	0,00	0,00	0,00	0,00
2.01.01.01 Trasferimenti correnti da Amministrazioni Centrali		0,00	0,00	2.505.402,62	0,00	0,00	0,00	0,00	2.505.402,62	2.505.402,62
	1.03.02.99 Altri servizi	0,00	0,00	0,00	2.505.402,62	0,00	0,00	0,00	-2.505.402,62	-2.505.402,62
Totale C2-6-06 FONDO POVERTA' D.LGS N 147		0,00	0,00	2.505.402,62	2.505.402,62	0,00	0,00	0,00	**0,00**	**0,00**
C2-6-07 CAMPO SOCIALE E MINORI STRANIERI (Saldo iniziale)		0,00	0,00	0,00	0,00	0,00	0,00	0,00	0,00	0,00
2.01.01.01 Trasferimenti correnti da Amministrazioni Centrali		0,00	0,00	611.290,00	0,00	0,00	0,00	0,00	611.290,00	611.290,00
	1.03.02.99 Altri servizi	0,00	0,00	0,00	611.290,00	0,00	0,00	0,00	-611.290,00	-611.290,00
Totale C2-6-07 CAMPO SOCIALE E MINORI STRANIERI		0,00	0,00	611.290,00	611.290,00	0,00	0,00	0,00	**0,00**	**0,00**
C2-6-08 QUOTA 0,5 MILLE DELL'IRE (Saldo iniziale)		0,00	0,00	0,00	0,00	0,00	0,00	0,00	0,00	0,00
2.01.01.01 Trasferimenti correnti da Amministrazioni Centrali		0,00	0,00	8.709,26	0,00	0,00	0,00	0,00	8.709,26	8.709,26

ELENCO ANALITICO DELLE RISORSE VINCOLATE NEL RISULTATO DI AMMINISTRAZIONE (*)

CAPITOLO DI ENTRATA DESCRIZIONE	CAPITOLO DI SPESA DESCRIZIONE	Risorse vinc. nel risultato di amministrazione al 1/1/ 2021(1)	Risorse vincolate applicate al bilancio dell'esercizio 2021	Entrate vincolate accertate nell'esercizio2021	Impegni eserc. 2021 finanziati da entrate vincolate accertate nell'esercizio o da quote vincolate del risultato di amministrazione	Fondo plur. vinc. al 31/12/ 2021 finanziato da entrate vincolate accertate nell'esercizio o da quote vincolate del risultato di amministrazione	Cancellazione di residui attivi vincolati(2) o eliminazione del vincolo su quote del risultato di amministrazione (+) e cancellazione di residui passivi finanziati da risorse vincolate (-) (gestione dei residui)	Cancellazione nell'esercizio 2021 di impegni finanziati dal fondo pluriennale vincolato dopo l'approvazione del rendiconto dell'esercizio2020 non reimpegnati nell'esercizio 2021	Risorse vincolate nel bilancio al 31/12/2021	Risorse vincolate nel risultato di amministrazione al 31/12/ 2021
		(a)	(b)	(c)	(d)	(e)	(f)	(g)	(h)=(b)+(c)-(d)-(e)+(g)	(i)=(a)+(c)-(d)-(e)-(f)+(g)
	1.03.02.99 Altri servizi	0,00	0,00	0,00	8.709,26	0,00	0,00	0,00	-8.709,26	-8.709,26
Totale C2-6-08 QUOTA 0,5 MILLE DELL'IRE		0,00	0,00	8.709,26	8.709,26	0,00	0,00	0,00	**0,00**	**0,00**
C2-6-09 FONDO ALIMENTARE E FONDO CONTRIBUTO ALLE FAMIGLIE FINALIZZATO AL PAGAMENTO DELLE UTENZE (Saldo iniziale)		0,00	0,00	0,00	0,00	0,00	0,00	0,00	0,00	0,00
2.01.01.01 Trasferimenti correnti da Amministrazioni Centrali		0,00	0,00	805.949,92	0,00	0,00	0,00	0,00	805.949,92	805.949,92
	1.04.02.02 Interventi assistenziali	0,00	0,00	0,00	805.949,92	0,00	0,00	0,00	-805.949,92	-805.949,92
Totale C2-6-09 FONDO ALIMENTARE E FONDO CONTRIBUTO ALLE FAMIGLIE FINALIZZATO AL PAGAMENTO DELLE UTENZE		0,00	0,00	805.949,92	805.949,92	0,00	0,00	0,00	**0,00**	**0,00**
C2-6-10 SERVIZI PER L'INFANZIA - LEGGE 107/2015 (Saldo iniziale)		0,00	0,00	0,00	0,00	0,00	0,00	0,00	0,00	0,00
2.01.01.01 Trasferimenti correnti da Amministrazioni Centrali		0,00	0,00	1.050.000,00	0,00	0,00	0,00	0,00	1.050.000,00	1.050.000,00
	1.04.02.02 Interventi assistenziali	0,00	0,00	0,00	1.050.000,00	0,00	0,00	0,00	-1.050.000,00	-1.050.000,00
Totale C2-6-10 SERVIZI PER L'INFANZIA - LEGGE 107/2015		0,00	0,00	1.050.000,00	1.050.000,00	0,00	0,00	0,00	**0,00**	**0,00**
		0,00	0,00	0,00	0,00	0,00	0,00	0,00	0,00	0,00

ELENCO ANALITICO DELLE RISORSE VINCOLATE NEL RISULTATO DI AMMINISTRAZIONE (*)

C2-6-11 SOSTEGNO INCLUSIONE ATTIVA SIA (Saldo iniziale)		0,00	0,00	0,00	0,00	0,00	0,00	0,00	**0,00**	**0,00**
Totale C2-6-11 SOSTEGNO INCLUSIONE ATTIVA SIA										
C2-6-12 FONDO BUONI VIAGGIO SOGGETTI FISICAMENTE IMPEDITI O A MOBILITA' RIDOTTA (Saldo iniziale)		0,00	0,00	0,00	0,00	0,00	0,00	0,00	0,00	0,00
2.01.01.01 Trasferimenti correnti da Amministrazioni Centrali		0,00	0,00	160.532,54	0,00	0,00	0,00	0,00	160.532,54	160.532,54
Totale C2-6-12 FONDO BUONI VIAGGIO SOGGETTI FISICAMENTE IMPEDITI O A MOBILITA' RIDOTTA		0,00	0,00	160.532,54	0,00	0,00	0,00	0,00	**160.532,54**	**160.532,54**
C2-6-13 AFFITTO STRUTTURE TEMPORANEE PER ATTIVITA' DIDATTICA (Saldo iniziale)		0,00	0,00	0,00	0,00	0,00	0,00	0,00	0,00	0,00
2.01.01.01 Trasferimenti correnti da Amministrazioni Centrali		0,00	0,00	78.903,57	0,00	0,00	0,00	0,00	78.903,57	78.903,57
	1.03.02.07 Utilizzo di beni di terzi	0,00	0,00	0,00	78.903,57	0,00	0,00	0,00	-78.903,57	-78.903,57
Totale C2-6-13 AFFITTO STRUTTURE TEMPORANEE PER ATTIVITA' DIDATTICA		0,00	0,00	78.903,57	78.903,57	0,00	0,00	0,00	**0,00**	**0,00**
C2-6-14 CONDUZIONE E ADATTAMENTO STRUTTURE AFFITTATE PER ATTIVITA' DIDATTICA (Saldo iniziale)		0,00	0,00	0,00	0,00	0,00	0,00	0,00	0,00	0,00
Totale C2-6-14 CONDUZIONE E ADATTAMENTO STRUTTURE AFFITTATE PER ATTIVITA' DIDATTICA		0,00	0,00	0,00	0,00	0,00	0,00	0,00	**0,00**	**0,00**
C2-6-15 ELEZIONI POLITICHE E REFERENDUM (Saldo iniziale)		0,00	0,00	0,00	0,00	0,00	0,00	0,00	0,00	0,00
Totale C2-6-15 ELEZIONI POLITICHE E REFERENDUM		0,00	0,00	0,00	0,00	0,00	0,00	0,00	**0,00**	**0,00**
C2-7-01 REALIZZAZIONE TRATTO DI STRADA IN LOCALITA' GIOVINO (Saldo iniziale)		0,00	0,00	0,00	0,00	0,00	0,00	0,00	0,00	0,00
4.02.01.01		0,00	0,00	80.000,00	0,00	0,00	0,00	0,00	80.000,00	80.000,00

ELENCO ANALITICO DELLE RISORSE VINCOLATE NEL RISULTATO DI AMMINISTRAZIONE (*)

CAPITOLO DI ENTRATA DESCRIZIONE	CAPITOLO DI SPESA DESCRIZIONE	Risorse vinc. nel risultato di amministrazione al 1/1/ 2021(1)	Risorse vincolate applicate al bilancio dell'esercizio 2021	Entrate vincolate accertate nell'esercizio2021	Impegni eserc. 2021 finanziati da entrate vincolate accertate nell'esercizio o da quote vincolate del risultato di amministrazione	Fondo plur. vinc. al 31/12/ 2021 finanziato da entrate vincolate accertate nell'esercizio o da quote vincolate del risultato di amministrazione	Cancellazione di residui attivi vincolati(2) o eliminazione del vincolo su quote del risultato di amministrazione (+) e cancellazione di residui passivi finanziati da risorse vincolate (-) (gestione dei residui)	Cancellazione nell'esercizio 2021 di impegni finanziati dal fondo pluriennale vincolato dopo l'approvazione del rendiconto dell'esercizio2020 non reimpegnati nell'esercizio 2021	Risorse vincolate nel bilancio al 31/12/2021	Risorse vincolate nel risultato di amministrazione al 31/12/ 2021
		(a)	(b)	(c)	(d)	(e)	(f)	(g)	(h)=(b)+(c)-(d)-(e)+(g)	(i)=(a)+(c)-(d)-(e)-(f)+(g)
Contributi agli investimenti da Amministrazioni Centrali										
	2.02.01.09 Beni immobili	0,00	0,00	0,00	80.000,00	0,00	0,00	0,00	-80.000,00	-80.000,00
Totale C2-7-01 REALIZZAZIONE TRATTO DI STRADA IN LOCALITA' GIOVINO		0,00	0,00	80.000,00	80.000,00	0,00	0,00	0,00	**0,00**	**0,00**
C2-7-02 MESSA IN SICUREZZA STRADALE LOCALITA' PONTEGRANDE E ALTRE (Saldo iniziale)		0,00	0,00	0,00	0,00	0,00	0,00	0,00	0,00	0,00
4.02.01.02 Contributi agli investimenti da Amministrazioni Locali		0,00	0,00	459.740,00	0,00	0,00	0,00	0,00	459.740,00	459.740,00
	2.02.01.09 Beni immobili	0,00	0,00	0,00	0,00	0,00	0,00	0,00	0,00	0,00
	2.02.01.09 Beni immobili	0,00	0,00	0,00	0,00	459.740,00	0,00	0,00	-459.740,00	-459.740,00
Totale C2-7-02 MESSA IN SICUREZZA STRADALE LOCALITA' PONTEGRANDE E ALTRE		0,00	0,00	459.740,00	0,00	459.740,00	0,00	0,00	**0,00**	**0,00**
C2-7-03 MESSA IN SICUREZZA STRADALE LOCALITA' GAGLIANO E ALTRE (Saldo iniziale)		0,00	0,00	0,00	0,00	0,00	0,00	0,00	0,00	0,00
4.02.01.02 Contributi agli investimenti da Amministrazioni Locali		0,00	0,00	276.331,74	0,00	0,00	0,00	0,00	276.331,74	276.331,74

ELENCO ANALITICO DELLE RISORSE VINCOLATE NEL RISULTATO DI AMMINISTRAZIONE (*)

	2.02.01.09 Beni immobili	0,00	0,00	0,00	0,00	0,00	0,00	0,00	0,00	0,00
	2.02.01.09 Beni immobili	0,00	0,00	0,00	0,00	276.331,74	0,00	0,00	-276.331,74	-276.331,74
Totale C2-7-03 MESSA IN SICUREZZA STRADALE LOCALITA' GAGLIANO E ALTRE		0,00	0,00	276.331,74	0,00	276.331,74	0,00	0,00	**0,00**	**0,00**
C2-7-04 RACCOLTA E SMALTIMENTO ACQUE BIANCHE LOCALITA' FORTUNA E ALTRE (Saldo iniziale)		0,00	0,00	0,00	0,00	0,00	0,00	0,00	0,00	0,00
4.02.01.02 Contributi agli investimenti da Amministrazioni Locali		0,00	0,00	367.502,52	0,00	0,00	0,00	0,00	367.502,52	367.502,52
	2.02.01.09 Beni immobili	0,00	0,00	0,00	0,00	0,00	0,00	0,00	0,00	0,00
	2.02.01.09 Beni immobili	0,00	0,00	0,00	0,00	367.502,52	0,00	0,00	-367.502,52	-367.502,52
Totale C2-7-04 RACCOLTA E SMALTIMENTO ACQUE BIANCHE LOCALITA' FORTUNA E ALTRE		0,00	0,00	367.502,52	0,00	367.502,52	0,00	0,00	**0,00**	**0,00**
C2-7-05 REGIMENTAZIONE IDRAULICA ACQUE BIANCHE LOCALITA' CZ LIDO E ALTRE (Saldo iniziale)		0,00	0,00	0,00	0,00	0,00	0,00	0,00	0,00	0,00
4.02.01.02 Contributi agli investimenti da Amministrazioni Locali		0,00	0,00	138.384,70	0,00	0,00	0,00	0,00	138.384,70	138.384,70
	2.02.01.09 Beni immobili	0,00	0,00	0,00	0,00	0,00	0,00	0,00	0,00	0,00
	2.02.01.09 Beni immobili	0,00	0,00	0,00	0,00	138.384,70	0,00	0,00	-138.384,70	-138.384,70
Totale C2-7-05 REGIMENTAZIONE IDRAULICA ACQUE BIANCHE LOCALITA' CZ LIDO E ALTRE		0,00	0,00	138.384,70	0,00	138.384,70	0,00	0,00	**0,00**	**0,00**
		0,00	0,00	0,00	0,00	0,00	0,00	0,00	0,00	0,00

ELENCO ANALITICO DELLE RISORSE VINCOLATE NEL RISULTATO DI AMMINISTRAZIONE (*)

CAPITOLO DI ENTRATA DESCRIZIONE	CAPITOLO DI SPESA DESCRIZIONE	Risorse vinc. nel risultato di amministrazione al 1/1/ 2021(1)	Risorse vincolate applicate al bilancio dell'esercizio 2021	Entrate vincolate accertate nell'esercizio2021	Impegni eserc. 2021 finanziati da entrate vincolate accertate nell'esercizio o da quote vincolate del risultato di amministrazione	Fondo plur. vinc. al 31/12/ 2021 finanziato da entrate vincolate accertate nell'esercizio o da quote vincolate del risultato di amministrazione	Cancellazione di residui attivi vincolati(2) o eliminazione del vincolo su quote del risultato di amministrazione (+) e cancellazione di residui passivi finanziati da risorse vincolate (-) (gestione dei residui)	Cancellazione nell'esercizio 2021 di impegni finanziati dal fondo pluriennale vincolato dopo l'approvazione del rendiconto dell'esercizio2020 non reimpegnati nell'esercizio 2021	Risorse vincolate nel bilancio al 31/12/2021	Risorse vincolate nel risultato di amministrazione al 31/12/ 2021
		(a)	(b)	(c)	(d)	(e)	(f)	(g)	(h)=(b)+(c)-(d)-(e)+(g)	(i)=(a)+(c)-(d)-(e)-(f)+(g)
C2-7-06 CITY LOGISTICS - PROGETTO CALME - INTERVENTI DI LOGISTICA URBANA (Saldo iniziale)		0,00	0,00	35.043,94	0,00	0,00	0,00	0,00	35.043,94	35.043,94
4.02.01.02 Contributi agli investimenti da Amministrazioni Locali										
	2.02.01.09 Beni immobili	0,00	0,00	0,00	35.043,94	0,00	0,00	0,00	-35.043,94	-35.043,94
Totale C2-7-06 CITY LOGISTICS - PROGETTO CALME - INTERVENTI DI LOGISTICA URBANA		0,00	0,00	35.043,94	35.043,94	0,00	0,00	0,00	**0,00**	**0,00**
C2-7-07 RISTRUTTURAZIONE SCUOLA ELEMENTARE VIA FORNI (Saldo iniziale)		258.390,00	0,00	0,00	0,00	0,00	0,00	0,00	0,00	258.390,00
Totale C2-7-07 RISTRUTTURAZIONE SCUOLA ELEMENTARE VIA FORNI		258.390,00	0,00	0,00	0,00	0,00	0,00	0,00	**0,00**	**258.390,00**
C2-7-09 MESSA IN SICUREZZA SEDE STRADALE IN LOCALITA' S. ELIA. INTERVENTO CODICE CTZ/C.01 (Saldo iniziale)		0,00	0,00	0,00	0,00	0,00	0,00	0,00	0,00	0,00
4.02.01.02 Contributi agli investimenti da Amministrazioni Locali		0,00	0,00	68.810,20	0,00	0,00	0,00	0,00	68.810,20	68.810,20
	2.02.01.09 Beni immobili	0,00	0,00	0,00	68.810,20	0,00	0,00	0,00	-68.810,20	-68.810,20
Totale C2-7-09 MESSA IN SICUREZZA SEDE STRADALE IN LOCALITA' S. ELIA. INTERVENTO CODICE CTZ/C.01		0,00	0,00	68.810,20	68.810,20	0,00	0,00	0,00	**0,00**	**0,00**
		0,00	0,00	0,00	0,00	0,00	0,00	0,00	0,00	0,00

ELENCO ANALITICO DELLE RISORSE VINCOLATE NEL RISULTATO DI AMMINISTRAZIONE (*)

C2-7-10 MESSA IN SICUREZZA ATTRAVERSAMENTO TORRENTE IN LOCALITA' PITERA'. INTERVENTO CODICE CTZ/C.02 (Saldo iniziale)										
4.02.01.02 Contributi agli investimenti da Amministrazioni Locali		0,00	0,00	31.809,26	0,00	0,00	0,00	0,00	31.809,26	31.809,26
	2.02.01.09 Beni immobili	0,00	0,00	0,00	31.809,26	0,00	0,00	0,00	-31.809,26	-31.809,26
Totale C2-7-10 MESSA IN SICUREZZA ATTRAVERSAMENTO TORRENTE IN LOCALITA' PITERA'. INTERVENTO CODICE CTZ/C.02		0,00	0,00	31.809,26	31.809,26	0,00	0,00	0,00	**0,00**	**0,00**
		0,00	0,00	0,00	0,00	0,00	0,00	0,00	0,00	0,00
C2-7-11 MESSA IN SICUREZZA SEDE STRADALE IN LOCALITA' JANO'. INTERVENTO CODICE CTZ/C.03 (Saldo iniziale)										
4.02.01.02 Contributi agli investimenti da Amministrazioni Locali		0,00	0,00	19.409,40	0,00	0,00	0,00	0,00	19.409,40	19.409,40
	2.02.01.09 Beni immobili	0,00	0,00	0,00	19.409,40	0,00	0,00	0,00	-19.409,40	-19.409,40
Totale C2-7-11 MESSA IN SICUREZZA SEDE STRADALE IN LOCALITA' JANO'. INTERVENTO CODICE CTZ/C.03		0,00	0,00	19.409,40	19.409,40	0,00	0,00	0,00	**0,00**	**0,00**
		0,00	0,00	0,00	0,00	0,00	0,00	0,00	0,00	0,00
C2-7-12 RIMOZIONE DEI CANALI ESISTENTI IN LOCALITA' VIA FARES. INTERVENTO CODICE CTZ/C.04 (Saldo iniziale)										
4.02.01.02 Contributi agli investimenti da Amministrazioni Locali		0,00	0,00	25.862,78	0,00	0,00	0,00	0,00	25.862,78	25.862,78
	2.02.01.09 Beni immobili	0,00	0,00	0,00	25.862,78	0,00	0,00	0,00	-25.862,78	-25.862,78
Totale C2-7-12 RIMOZIONE DEI CANALI ESISTENTI IN LOCALITA' VIA FARES. INTERVENTO CODICE CTZ/C.04		0,00	0,00	25.862,78	25.862,78	0,00	0,00	0,00	**0,00**	**0,00**
		0,00	0,00	0,00	0,00	0,00	0,00	0,00	0,00	0,00
C2-7-13 MESSA IN SICUREZZA SEDE STRADALE IN LOCALITA' VIA CORRADO ALVARO. INTERVENTO CODICE CTZ/C.09 (Saldo iniziale)										
4.02.01.02 Contributi agli investimenti da Amministrazioni Locali		0,00	0,00	91.378,00	0,00	0,00	0,00	0,00	91.378,00	91.378,00

ELENCO ANALITICO DELLE RISORSE VINCOLATE NEL RISULTATO DI AMMINISTRAZIONE (*)

CAPITOLO DI ENTRATA DESCRIZIONE	CAPITOLO DI SPESA DESCRIZIONE	Risorse vinc. nel risultato di amministrazione al 1/1/ 2021(1)	Risorse vincolate applicate al bilancio dell'esercizio 2021	Entrate vincolate accertate nell'esercizio2021	Impegni eserc. 2021 finanziati da entrate vincolate accertate nell'esercizio o da quote vincolate del risultato di amministrazione	Fondo plur. vinc. al 31/12/ 2021 finanziato da entrate vincolate accertate nell'esercizio o da quote vincolate del risultato di amministrazione	Cancellazione di residui attivi vincolati(2) o eliminazione del vincolo su quote del risultato di amministrazione (+) e cancellazione di residui passivi finanziati da risorse vincolate (-) (gestione dei residui)	Cancellazione nell'esercizio 2021 di impegni finanziati dal fondo pluriennale vincolato dopo l'approvazione del rendiconto dell'esercizio2020 non reimpegnati nell'esercizio 2021	Risorse vincolate nel bilancio al 31/12/2021	Risorse vincolate nel risultato di amministrazione al 31/12/ 2021
		(a)	(b)	(c)	(d)	(e)	(f)	(g)	(h)=(b)+(c)-(d)-(e)+(g)	(i)=(a)+(c)-(d)-(e)-(f)+(g)
	2.02.01.09 Beni immobili	0,00	0,00	0,00	91.378,00	0,00	0,00	0,00	-91.378,00	-91.378,00
Totale C2-7-13 MESSA IN SICUREZZA SEDE STRADALE IN LOCALITA' VIA CORRADO ALVARO. INTERVENTO CODICE CTZ/C.09		0,00	0,00	91.378,00	91.378,00	0,00	0,00	0,00	**0,00**	**0,00**
C2-7-14 MESSA IN SICUREZZA SEDE STRADALE" IN LOCALITA' CATANZARO LIDO - VIA TEANO E VIA IZZI DE FALENTA. INT (Saldo iniziale)		0,00	0,00	0,00	0,00	0,00	0,00	0,00	0,00	0,00
4.02.01.02 Contributi agli investimenti da Amministrazioni Locali		0,00	0,00	14.999,50	0,00	0,00	0,00	0,00	14.999,50	14.999,50
	2.02.01.09 Beni immobili	0,00	0,00	0,00	14.999,50	0,00	0,00	0,00	-14.999,50	-14.999,50
Totale C2-7-14 MESSA IN SICUREZZA SEDE STRADALE" IN LOCALITA' CATANZARO LIDO - VIA TEANO E VIA IZZI DE FALENTA. INT		0,00	0,00	14.999,50	14.999,50	0,00	0,00	0,00	**0,00**	**0,00**
C2-7-15 REGIMENTAZIONE IDRAULICA DELLE ACQUE BIANCHE IN LOCALITA' BARONE - VIALE GIANGIURGOLO. INTERVENTO CO (Saldo iniziale)		0,00	0,00	0,00	0,00	0,00	0,00	0,00	0,00	0,00
4.02.01.02 Contributi agli investimenti da Amministrazioni Locali		0,00	0,00	12.119,39	0,00	0,00	0,00	0,00	12.119,39	12.119,39
	2.02.01.09 Beni immobili	0,00	0,00	0,00	12.119,39	0,00	0,00	0,00	-12.119,39	-12.119,39
Totale C2-7-15 REGIMENTAZIONE IDRAULICA DELLE ACQUE BIANCHE										

ELENCO ANALITICO DELLE RISORSE VINCOLATE NEL RISULTATO DI AMMINISTRAZIONE (*)

IN LOCALITA' BARONE - VIALE GIANGIURGOLO. INTERVENTO CO		0,00	0,00	12.119,39	12.119,39	0,00	0,00	0,00	**0,00**	**0,00**
C2-7-16 SISTEMAZIONE IDRAULICA IN LOCALITA' CATANZARO LIDO - PIAZZA GARIBALDI, VIA DEI CROCIATI. INTERVENTO (Saldo iniziale)		0,00	0,00	0,00	0,00	0,00	0,00	0,00	0,00	0,00
4.02.01.02 Contributi agli investimenti da Amministrazioni Locali		0,00	0,00	18.759,27	0,00	0,00	0,00	0,00	18.759,27	18.759,27
	2.02.01.09 Beni immobili	0,00	0,00	0,00	18.759,27	0,00	0,00	0,00	-18.759,27	-18.759,27
Totale C2-7-16 SISTEMAZIONE IDRAULICA IN LOCALITA' CATANZARO LIDO - PIAZZA GARIBALDI, VIA DEI CROCIATI. INTERVENTO		0,00	0,00	18.759,27	18.759,27	0,00	0,00	0,00	**0,00**	**0,00**
C2-7-17 REGIMENTAZIONE IDRAULICA DELLE ACQUE BIANCHE IN LOCALITA' CATANZARO LIDO - LUNGOMARE. INTERVENTO COD (Saldo iniziale)		0,00	0,00	0,00	0,00	0,00	0,00	0,00	0,00	0,00
4.02.01.02 Contributi agli investimenti da Amministrazioni Locali		0,00	0,00	10.980,00	0,00	0,00	0,00	0,00	10.980,00	10.980,00
	2.02.01.09 Beni immobili	0,00	0,00	0,00	10.980,00	0,00	0,00	0,00	-10.980,00	-10.980,00
Totale C2-7-17 REGIMENTAZIONE IDRAULICA DELLE ACQUE BIANCHE IN LOCALITA' CATANZARO LIDO - LUNGOMARE. INTERVENTO COD		0,00	0,00	10.980,00	10.980,00	0,00	0,00	0,00	**0,00**	**0,00**
C2-7-18 MESSA IN SICUREZZA MURI DI CONTENIMENTO IN LOCALITA' CATANZARO LIDO - VIA FORNI - VIA SORRENTO. INTE (Saldo iniziale)		0,00	0,00	0,00	0,00	0,00	0,00	0,00	0,00	0,00
Totale C2-7-18 MESSA IN SICUREZZA MURI DI CONTENIMENTO IN LOCALITA' CATANZARO LIDO - VIA FORNI - VIA SORRENTO. INTE		0,00	0,00	0,00	0,00	0,00	0,00	0,00	**0,00**	**0,00**
C2-7-19 CONSOLIDAMENTO SCARPATA IN LOCALITA' CAMPO B STADIO CERAVOLO. INTERVENTO CODICE CTZ/C.32 (Saldo iniziale)		0,00	0,00	0,00	0,00	0,00	0,00	0,00	0,00	0,00
4.02.01.02 Contributi agli investimenti da Amministrazioni Locali		0,00	0,00	47.910,01	0,00	0,00	0,00	0,00	47.910,01	47.910,01
	2.02.01.09 Beni immobili	0,00	0,00	0,00	47.910,01	0,00	0,00	0,00	-47.910,01	-47.910,01

ELENCO ANALITICO DELLE RISORSE VINCOLATE NEL RISULTATO DI AMMINISTRAZIONE (*)

CAPITOLO DI ENTRATA DESCRIZIONE	CAPITOLO DI SPESA DESCRIZIONE	Risorse vinc. nel risultato di amministrazione al 1/1/ 2021(1)	Risorse vincolate applicate al bilancio dell'esercizio 2021	Entrate vincolate accertate nell'esercizio2021	Impegni eserc. 2021 finanziati da entrate vincolate accertate nell'esercizio o da quote vincolate del risultato di amministrazione	Fondo plur. vinc. al 31/12/ 2021 finanziato da entrate vincolate accertate nell'esercizio o da quote vincolate del risultato di amministrazione	Cancellazione di residui attivi vincolati (2) o eliminazione del vincolo su quote del risultato di amministrazione (+) e cancellazione di residui passivi finanziati da risorse vincolate (-) (gestione dei residui)	Cancellazione nell'esercizio 2021 di impegni finanziati dal fondo pluriennale vincolato dopo l'approvazione del rendiconto dell'esercizio2020 non reimpegnati nell'esercizio 2021	Risorse vincolate nel bilancio al 31/12/2021	Risorse vincolate nel risultato di amministrazione al 31/12/ 2021
		(a)	(b)	(c)	(d)	(e)	(f)	(g)	(h)=(b)+(c)-(d)-(e)+(g)	(i)=(a) +(c)-(d)-(e)-(f)+(g)
Totale C2-7-19 CONSOLIDAMENTO SCARPATA IN LOCALITA' CAMPO B STADIO CERAVOLO. INTERVENTO CODICE CTZ/C.32		0,00	0,00	47.910,01	47.910,01	0,00	0,00	0,00	**0,00**	**0,00**
C2-8-01 BIBLIOTECA COMUNALE (Saldo iniziale)		0,00	0,00	0,00	0,00	0,00	0,00	0,00	0,00	0,00
Totale C2-8-01 BIBLIOTECA COMUNALE		0,00	0,00	0,00	0,00	0,00	0,00	0,00	**0,00**	**0,00**
C2-8-02 SCUOLA MATERNA COMUNALE (Saldo iniziale)		0,00	0,00	0,00	0,00	0,00	0,00	0,00	0,00	0,00
Totale C2-8-02 SCUOLA MATERNA COMUNALE		0,00	0,00	0,00	0,00	0,00	0,00	0,00	**0,00**	**0,00**
TOTALE Vincoli derivanti da trasferimenti(I/2)		788.512,87	0,00	15.290.247,65	13.552.500,09	1.553.308,96	-664,93	0,00	184.438,60	973.616,40
Vincoli derivanti dalla contrazione di mutui		621.747,90	0,00	0,00	0,00	0,00	0,00	0,00	0,00	621.747,90
C3-01 MUTUI PER SCUOLE (Saldo iniziale)	Residui e Trasferimenti	0,00	0,00	0,00	0,00	0,00	147.120,62	0,00	0,00	-147.120,62
Totale C3-01 MUTUI PER SCUOLE		621.747,90	0,00	0,00	0,00	0,00	147.120,62	0,00	**0,00**	**474.627,28**

ELENCO ANALITICO DELLE RISORSE VINCOLATE NEL RISULTATO DI AMMINISTRAZIONE (*)

C3-02 MUTUI PER BENI DEMANIALI (VIABILITA' - IDRICO - CIMITERO - ECC) (Saldo iniziale)		582.196,25	0,00	0,00	0,00	0,00	0,00	0,00	0,00	582.196,25
	Residui e Trasferimenti	0,00	0,00	0,00	0,00	0,00	407.119,09	0,00	0,00	-407.119,09
Totale C3-02 MUTUI PER BENI DEMANIALI (VIABILITA' - IDRICO - CIMITERO - ECC)		582.196,25	0,00	0,00	0,00	0,00	407.119,09	0,00	**0,00**	**175.077,16**
C3-03 STRUTTURE NON DEMANIALI (EDIFICI COMUNALI - TEATRO - BENI MOBILI - ECC) (Saldo iniziale)		287.699,42	0,00	0,00	0,00	0,00	0,00	0,00	0,00	287.699,42
	Residui e Trasferimenti	0,00	0,00	0,00	0,00	0,00	62.566,09	0,00	0,00	-62.566,09
Totale C3-03 STRUTTURE NON DEMANIALI (EDIFICI COMUNALI - TEATRO - BENI MOBILI - ECC)		287.699,42	0,00	0,00	0,00	0,00	62.566,09	0,00	**0,00**	**225.133,33**
TOTALE Vincoli derivanti dalla contrazione di mutui(I/3)		1.491.643,57	0,00	0,00	0,00	0,00	616.805,80	0,00	0,00	874.837,77
Vincoli formalmente attribuiti dall'ente		2.472.111,66	0,00	0,00	0,00	0,00	0,00	0,00	0,00	2.472.111,66
C4-01 INCARICHI LEGALI (Saldo iniziale)		0,00	150.000,00	0,00	0,00	0,00	0,00	0,00	150.000,00	0,00
INCARICHI LEGALI	Utilizzato su impegni promiscui	0,00	0,00	0,00	150.000,00	0,00	0,00	0,00	-150.000,00	-150.000,00
Totale C4-01 INCARICHI LEGALI		2.472.111,66	150.000,00	0,00	150.000,00	0,00	0,00	0,00	**0,00**	**2.322.111,66**

ELENCO ANALITICO DELLE RISORSE VINCOLATE NEL RISULTATO DI AMMINISTRAZIONE (*)

CAPITOLO DI ENTRATA DESCRIZIONE	CAPITOLO DI SPESA DESCRIZIONE	Risorse vinc. nel risultato di amministrazione al 1/1/ 2021(1)	Risorse vincolate applicate al bilancio dell'esercizio 2021	Entrate vincolate accertate nell'esercizio2021	Impegni eserc. 2021 finanziati da entrate vincolate accertate nell'esercizio o da quote vincolate del risultato di amministrazione	Fondo plur. vinc. al 31/12/ 2021 finanziato da entrate vincolate accertate nell'esercizio o da quote vincolate del risultato di amministrazione	Cancellazione di residui attivi vincolati (2) o eliminazione del vincolo su quote del risultato di amministrazione (+) e cancellazione di residui passivi finanziati da risorse vincolate (-) (gestione dei residui)	Cancellazione nell'esercizio 2021 di impegni finanziati dal fondo pluriennale vincolato dopo l'approvazione del rendiconto dell'esercizio2020 non reimpegnati nell'esercizio 2021	Risorse vincolate nel bilancio al 31/12/2021	Risorse vincolate nel risultato di amministrazione al 31/12/ 2021
		(a)	(b)	(c)	(d)	(e)	(f)	(g)	(h)=(b)+(c)-(d)-(e)+(g)	(i)=(a)+(c)-(d)-(e)-(f)+(g)
C4-02 ACQUA REGIONE(Saldo iniziale)		14.899.864,92	0,00	0,00	0,00	0,00	0,00	0,00	0,00	14.899.864,92
ACQUA REGIONE		0,00	931.241,55	0,00	0,00	0,00	0,00	0,00	931.241,55	0,00
	Utilizzato su impegni promiscui	0,00	0,00	0,00	931.241,55	0,00	0,00	0,00	-931.241,55	-931.241,55
Totale C4-02 ACQUA REGIONE		14.899.864,92	931.241,55	0,00	931.241,55	0,00	0,00	0,00	**0,00**	**13.968.623,37**
C4-03 AVANZO VARI SETTORI (Saldo iniziale)		928.766,76	0,00	0,00	0,00	0,00	0,00	0,00	0,00	928.766,76
Totale C4-03 AVANZO VARI SETTORI		928.766,76	0,00	0,00	0,00	0,00	0,00	0,00	**0,00**	**928.766,76**
C4-04 IMPOSTA DI SOGGIORNO (VECCHIA CLASSIFICAZIONE) (Saldo iniziale)		0,00	0,00	0,00	0,00	0,00	0,00	0,00	0,00	0,00
Totale C4-04 IMPOSTA DI SOGGIORNO (VECCHIA CLASSIFICAZIONE)		0,00	0,00	0,00	0,00	0,00	0,00	0,00	**0,00**	**0,00**
TOTALE Vincoli formalmente attribuiti dall'ente(I/4)		18.300.743,34	1.081.241,55	0,00	1.081.241,55	0,00	0,00	0,00	0,00	17.219.501,79

ELENCO ANALITICO DELLE RISORSE VINCOLATE NEL RISULTATO DI AMMINISTRAZIONE (*)

Altri vincoli da specificare										
C5 Altri vincoli da specificare (Saldo iniziale)		0,00	0,00	0,00	0,00	0,00	0,00	0,00	0,00	0,00
Totale C5 Altri vincoli da specificare		0,00	0,00	0,00	0,00	0,00	0,00	0,00	**0,00**	**0,00**
TOTALE Altri vincoli da specificare(I/5)		0,00	0,00	0,00	0,00	0,00	0,00	0,00	0,00	0,00

ELENCO ANALITICO DELLE RISORSE VINCOLATE NEL RISULTATO DI AMMINISTRAZIONE (*)

CAPITOLO DI ENTRATA DESCRIZIONE	CAPITOLO DI SPESA DESCRIZIONE	Risorse vinc. nel risultato di amministrazione al 1/1/ 2021(1)	Risorse vincolate applicate al bilancio dell'esercizio 2021	Entrate vincolate accertate nell'esercizio2021	Impegni eserc. 2021 finanziati da entrate vincolate accertate nell'esercizio o da quote vincolate del risultato di amministrazione	Fondo plur. vinc. al 31/12/ 2021 finanziato da entrate vincolate accertate nell'esercizio o da quote vincolate del risultato di amministrazione	Cancellazione di residui attivi vincolati (2) o eliminazione del vincolo su quote del risultato di amministrazione (+) e cancellazione di residui passivi finanziati da risorse vincolate (-) (gestione dei residui)	Cancellazione nell'esercizio 2021 di impegni finanziati dal fondo pluriennale vincolato dopo l'approvazione del rendiconto dell'esercizio2020 non rimpegnati nell'esercizio 2021	Risorse vincolate nel bilancio al 31/12/2021	Risorse vincolate nel risultato di amministrazione al 31/12/ 2021
		(a)	(b)	(c)	(d)	(e)	(f)	(g)	(h)=(b)+(c)-(d)-(e)+(g)	(i)=(a) +(c)-(d)-(e)-(f)+(g)
Totale risorse vincolate (l=l\1+l\2+l\3+l\4+l\5)		22.741.920,17	2.518.866,35	17.000.358,06	17.315.881,80	1.723.308,96	578.066,72	0,00	**480.033,65**	**20.125.020,75**

Totale quote accantonate riguardanti le risorse vincolate da legge (m\1)	0,00	0,00
Totale quote accantonate riguardanti le risorse vincolate da trasferimenti (m\2)	0,00	0,00
Totale quote accantonate riguardanti le risorse vincolate da finanziamenti (m\3)	0,00	0,00
Totale quote accantonate riguardanti le risorse vincolate dall'ente (m\4)	0,00	0,00
Totale quote accantonate riguardanti le risorse vincolate da altro (m\5)	0,00	0,00
Totale quote accantonate riguardanti le risorse vincolate (m=m\1+m\2+m\3+m\4+m\5))	0,00	0,00
Totale risorse vincolate da legge al netto di quelle che sono state oggetto di accantonamenti (n\1=l\1-m\1)	295.595,05	1.057.064,79
Totale risorse vincolate da trasferimenti al netto di quelle che sono state oggetto di accantonamenti (n\2=l\2-m\2)	184.438,60	973.616,40
Totale risorse vincolate da finanziamenti al netto di quelle che sono state oggetto di accantonamenti (n\3=l\3-m\3)	0,00	874.837,77
Totale risorse vincolate dall'Ente al netto di quelle che sono state oggetto di accantonamenti (n\4=l\4-m\4)	0,00	17.219.501,79
Totale risorse vincolate da altro al netto di quelle che sono state oggetto di accantonamenti (n\5=l\5-m5)	0,00	0,00
Totale risorse vincolate al netto di quelle che sono state oggetto di accantonamenti (n=l-m)	480.033,65	20.125.020,75

ELENCO ANALITICO DELLE RISORSE VINCOLATE NEL RISULTATO DI AMMINISTRAZIONE (*)

(*) Le modalità di compilazione delle singole voci del prospetto sono descritte nel paragrafo 13.7.2 del principio applicato della programmazione

(1) In caso di revisione della composizione del risultato di amministrazione all'inizio dell'esercizio (vincolati, accantonati e destinati agli investimenti) i dati della colonna 1 possono non corrispondere con i dati dell'ultima colonna del prospetto a/1 del rendiconto dell'esercizio precedente.

(2) Esclusa la cancellazione di residui attivi non compresi nella quota vincolata del risultato di amministrazione dell'esercizio precedente (ad es. i residui attivi vincolati che hanno finanziato impegni).

ELENCO ANALITICO DELLE RISORSE DESTINATE AGLI INVESTIMENTI NEL RISULTATO DI AMMINISTRAZIONE (*)

CAPITOLO DI ENTRATA DESCRIZIONE	CAPITOLO DI SPESA DESCRIZIONE	Risorse destinate agli investim. al 1/1/ 2021(1)	Entrate destinate agli investimenti accertate nell'esercizio 2021	Impegni eserc.2021 finanziati da entrate destinate accertate nell'esercizio o da quote destinate del risultato di amministrazione(2)	Fondo pluriен. vinc. al 31/12/ 2021 finanziato da entrate destinate accertate nell'esercizio o da quote destinate del risultato di amministrazione	Cancellazione di residui attivi costituiti da risorse destinate agli investimenti(3) o eliminazione della destinazione su quote del risultato di amministrazione (+) e cancellazione di residui passivi finanziati da risorse destinate agli investimenti (-) (gestione dei residui)	Risorse destinate agli investim. al 31/12/ 2021
		(a)	(b)	(c)	(d)	(e)	(f)=(a) +(b) - (c)-(d)-(e)
REINVESTIMENTO DA ALIENAZIONE MACCHINARI ED ATTREZZATURA		6.273,30	0,00	0,00	0,00	0,00	6.273,30
REINVESTIMENTO DA ALIENAZIONE MACCHINARI ED ATTREZZATURA Saldo iniziale							
TOTALE REINVESTIMENTO DA ALIENAZIONE MACCHINARI ED ATTREZZATURA		6.273,30	0,00	0,00	0,00	0,00	6.273,30
REINVESTIMENTO DA ALIENAZIONE AUTOMEZZI		11.295,77	0,00	0,00	0,00	0,00	11.295,77
REINVESTIMENTO DA ALIENAZIONE AUTOMEZZI Saldo iniziale							
TOTALE REINVESTIMENTO DA ALIENAZIONE AUTOMEZZI		11.295,77	0,00	0,00	0,00	0,00	11.295,77
REINVESTIMENTO DA ALIENAZIONE DI BENI IMMOBILI		739.189,19	0,00	0,00	0,00	0,00	739.189,19
REINVESTIMENTO DA ALIENAZIONE DI BENI IMMOBILI Saldo iniziale							
	Impegni Promiscui	0,00	0,00	739.189,19	0,00	0,00	-739.189,19
TOTALE REINVESTIMENTO DA ALIENAZIONE DI		739.189,19	0,00	739.189,19	0,00	0,00	0,00

ELENCO ANALITICO DELLE RISORSE DESTINATE AGLI INVESTIMENTI NEL RISULTATO DI AMMINISTRAZIONE (*)

CAPITOLO DI ENTRATA DESCRIZIONE	CAPITOLO DI SPESA DESCRIZIONE	Risorse destinate agli investim. al 1/1/ 2021(1)	Entrate destinate agli investimenti accertate nell'esercizio 2021	Impegni eserc.2021 finanziati da entrate destinate accertate nell'esercizio o da quote destinate del risultato di amministrazione(2)	Fondo pluriен. vinc. al 31/12/ 2021 finanziato da entrate destinate accertate nell'esercizio o da quote destinate del risultato di amministrazione	Cancellazione di residui attivi costituiti da risorse destinate agli investimenti(3) o eliminazione della destinazione su quote del risultato di amministrazione (+) e cancellazione di residui passivi finanziati da risorse destinate agli investimenti (-) (gestione dei residui)	Risorse destinate agli investim. al 31/12/ 2021
		(a)	(b)	(c)	(d)	(e)	(f)=(a) +(b) - (c)-(d)-(e)
BENI IMMOBILI							
REINVESTIMENTO DA ALIENAZIONE DI TERRENI							
REINVESTIMENTO DA ALIENAZIONE DI TERRENI Saldo iniziale		164.071,62	0,00	0,00	0,00	0,00	164.071,62
4.04.01.08 Alienazione di Beni immobili		0,00	23.071,49	0,00	0,00	0,00	23.071,49
TOTALE REINVESTIMENTO DA ALIENAZIONE DI TERRENI		164.071,62	23.071,49	0,00	0,00	0,00	187.143,11
REINVESTIMENTO DA AFFRANCAZIONE USI CIVICI							
REINVESTIMENTO DA AFFRANCAZIONE USI CIVICI Saldo iniziale		32.949,49	0,00	0,00	0,00	0,00	32.949,49
Trasferimenti tra Vincoli		0,00	0,00	0,00	0,00	32.949,49	-32.949,49
TOTALE REINVESTIMENTO DA AFFRANCAZIONE USI CIVICI		32.949,49	-32.949,49	0,00	0,00	0,00	0,00
REINVESTIMENTO CONCESSIONI CIMITERIALI		208.988,79	0,00	0,00	0,00	0,00	208.988,79

ELENCO ANALITICO DELLE RISORSE DESTINATE AGLI INVESTIMENTI NEL RISULTATO DI AMMINISTRAZIONE (*)

CAPITOLO DI ENTRATA DESCRIZIONE	CAPITOLO DI SPESA DESCRIZIONE	Risorse destinate agli investim. al 1/1/ 2021(1)	Entrate destinate agli investimenti accertate nell'esercizio 2021	Impegni eserc.2021 finanziati da entrate destinate accertate nell'esercizio o da quote destinate del risultato di amministrazione(2)	Fondo pluriен. vinc. al 31/12/ 2021 finanziato da entrate destinate accertate nell'esercizio o da quote destinate del risultato di amministrazione	Cancellazione di residui attivi costituiti da risorse destinate agli investimenti(3) o eliminazione della destinazione su quote del risultato di amministrazione (+) e cancellazione di residui passivi finanziati da risorse destinate agli investimenti (-) (gestione dei residui)	Risorse destinate agli investim. al 31/12/ 2021
		(a)	(b)	(c)	(d)	(e)	(f)=(a) +(b) - (c)-(d)-(e)
REINVESTIMENTO CONCESSIONI CIMITERIALI Saldo iniziale	Impegni Promiscui	0,00	0,00	160.810,81	0,00	0,00	-160.810,81
TOTALE REINVESTIMENTO CONCESSIONI CIMITERIALI		208.988,79	0,00	160.810,81	0,00	0,00	48.177,98
Mutuo Casciolino (non investimenti) correzione in fase di riaccertamento		25.161,87	0,00	0,00	0,00	0,00	25.161,87
Mutuo Casciolino (non investimenti) correzione in fase di riaccertamento Saldo iniziale							
TOTALE Mutuo Casciolino (non investimenti) correzione in fase di riaccertamento		25.161,87	0,00	0,00	0,00	0,00	25.161,87
(NON USATO) MONETIZZAZIONE AREE STANDARD		0,00	0,00	0,00	0,00	0,00	0,00
(NON USATO) MONETIZZAZIONE AREE STANDARD Saldo iniziale							
TOTALE (NON USATO) MONETIZZAZIONE AREE STANDARD		0,00	0,00	0,00	0,00	0,00	0,00
ALIENAZIONI AREE CIMITERIALI							

ELENCO ANALITICO DELLE RISORSE DESTINATE AGLI INVESTIMENTI NEL RISULTATO DI AMMINISTRAZIONE (*)

CAPITOLO DI ENTRATA	DESCRIZIONE	CAPITOLO DI SPESA	DESCRIZIONE	Risorse destinate agli investim. al 1/1/ 2021(1)	Entrate destinate agli investimenti accertate nell'esercizio 2021	Impegni eserc.2021 finanziati da entrate destinate accertate nell'esercizio o da quote destinate del risultato di amministrazione(2)	Fondo pluriennale vincolato al 31/12/ 2021 finanziato da entrate destinate accertate nell'esercizio o da quote destinate del risultato di amministrazione	Cancellazione di residui attivi costituiti da risorse destinate agli investimenti(3) o eliminazione della destinazione su quote del risultato di amministrazione (+) e cancellazione di residui passivi finanziati da risorse destinate agli investimenti (-) (gestione dei residui)	Risorse destinate agli investim. al 31/12/ 2021
				(a)	(b)	(c)	(d)	(e)	(f)=(a) +(b) - (c)-(d)-(e)
ALIENAZIONI AREE CIMITERIALI Saldo iniziale				0,00	0,00	0,00	0,00	0,00	0,00
TOTALE ALIENAZIONI AREE CIMITERIALI				0,00	0,00	0,00	0,00	0,00	0,00
TOTALE				1.187.930,03	23.071,49	900.000,00	0,00	32.949,49	278.052,03

Totale quote accantonate nel risultato di amministrazione riguardanti le risorse destinate agli investimenti (g)	0,00
Totale risorse destinate nel risultato di amministrazione al netto di quelle che sono state oggetto di accantonamenti (h = Totale f - g)	278.052,03

(*) Le modalità di compilazione delle singole voci del prospetto sono descritte nel paragrafo 13.7.3 del principio applicato della programmazione

(1) In caso di revisione della composizione del risultato di amministrazione all'inizio dell'esercizio (vincolati, accantonati e destinati agli investimenti) i dati della colonna 1 possono non corrispondere con i dati dell'ultima colonna del prospetto a/1 del rendiconto dell'esercizioprecedente

(2) Comprende le eventuali cancellazioni di impegni imputati all'esercizio N, finanziati dal fondo pluriennale vincolato costituito da risorse destinate agli investimenti, non reimpegnate nell'esercizio N, se la cancellazione è effettuata dopo l'approvazione del rendiconto dell'esercizioN-1

(3) Esclusa la cancellazione di residui attivi non compresi nella quota del risultato di amministrazione dell'esercizio precedente destinata agli investimenti (ad es. i residui attivi destinati agli investimenti che hanno finanziatoimpegni).

Per quanto concerne il Fondo per le funzioni fondamentali di cui all'art. 106 del D.L. 34/18 così come integrato dall'art. 39 del D.L. 104/2020 si evidenzia che il Comune di Catanzaro è risultato assegnatario di € 3.515.836,26 nel 2020, confluito in avanzo per € 1.278.525,00 interamente utilizzati e di € 309.686,15 per l'esercizio 2021 anche queste risorse interamente utilizzate.
L'Ente sempre nel corso del 2021 ha registrato minori spese per € 136.378,00 relative a utenze energia e gas al trasporto scolastico e al servizio di refezione scolastica ed € 338.609,00 con riferimento alla diminuzione del Fondo crediti dubbia esigibilità relativo alla corrispondente riduzione della TARI per utenze non domestiche finanziata dal Fondo delle funzioni fondamentali.

Le maggiori spese sostenute sono indicate nel prospetto che segue:

MAGGIORI SPESE COVID

DESCRIZIONE	IMPORTO
Pulizia ambienti in relazione all'emergenza coronavirus	150.000,00
Fornitura energia elettrica e attivazione linee telefoniche e internet hub vaccinale	103.046,00
Maggiori oneri per il ciclo integrato dei rifiuti connessi all'emergenza sanitaria	40.200,00
Riduzioni TARI COVID 19	633.101,00
Misure urgenti connesse all'emergenza da Covid-19. Decreto Legge n. 73/2021, art. 53, avente ad oggetto Misure urgenti di solidarietà alimentare e di sostegno alle famiglie per il pagamento dei canoni di locazione e delle utenze domestiche	805.949,92
Centri estivi	248.934,08
Acquisizione strumentazioni informatiche	32.551,00
Totale	**2.013.782,00**

Sezione 2 – LA GESTIONE DI COMPETENZA

2.1 – Il risultato della gestione di competenza

La gestione di Competenza dell'esercizio 2021 può essere sinteticamente rappresentata dal seguente prospetto:

QUADRO GENERALE RIASSUNTIVO					
ENTRATE	**ACCERTAMENTI**	**INCASSI**	**SPESE**	**IMPEGNI**	**PAGAMENTI**
Fondo di cassa all'inizio dell'esercizio		24.896.704,30			
Utilizzo avanzo di amministrazione	3.836.261,88		Disavanzo di amministrazione	9.191.236,46	
Fondo pluriennale vincolato di parte corrente	1.085.209,53				
Fondo pluriennale vincolato in c/capitale	1.151.790,00				
Fondo pluriennale vincolato per incremento di attività finanziarie	0,00				
Titolo 1 Entrate correnti	52.252.803,20	47.724.674,98	Titolo 1 Spese correnti	76.046.127,84	72.935.177,17
			fondo pluriennale vincolato	1.176.480,75	
Titolo 2 Trasferimenti correnti	22.611.992,59	24.090.376,90			
Titolo 3 Entrate tributarie	18.862.351,85	10.848.901,35	Titolo 2 Spese c/capitale	4.186.603,83	9.396.482,33
			fondo pluriennale vincolato	3.372.499,47	
Titolo 4 Entrate c/capitale	5.629.456,79	2.821.781,69	Titolo 3 Spese incremento attività finanziarie	0,00	0,00
			fondo pluriennale vincolato	0,00	
Titolo 5 Entrate riduzione attività finanziarie	0,00	0,00			
Totale entrate finali	99.356.604,43	85.485.734,92	**Totale spese finali**	84.781.711,89	82.331.659,50
Titolo 6 Accensione prestiti	0,00	1.441.655,33	Titolo 4 Rimborso prestiti	2.155.710,17	2.155.710,17
			Fondo anticipazioni di liquidità	0,00	
Titolo 7 Anticipazioni	0,00	0,00	Titolo 5 Anticipazioni	0,00	0,00
Titolo 9 Entrate c/terzi	170.473.418,87	162.374.949,16	Titolo 7 Spese c/terzi	170.473.418,87	167.514.701,04
Totale entrate dell'esercizio	269.830.023,30	249.302.339,41	**Totale spese dell'esercizio**	257.410.840,93	252.002.070,71

TOTALE COMPLESSIVO ENTRATE	275.903.284,71	274.199.043,71	**TOTALE COMPLESSIVO SPESE**	266.602.077,39	252.002.070,71
DISAVANZO DELL'ESERCIZIO	0,00		**AVANZO COMPETENZA/FONDO CASSA**	9.301.207,32	22.196.973,00
TOTALE A PAREGGIO	**275.903.284,71**	**274.199.043,71**	**TOTALE A PAREGGIO**	**275.903.284,71**	**274.199.043,71**

La gestione di competenza rileva un avanzo di € 9.301.207,32 così determinato:

Equilibrio di competenza (W1)

		2021
Accertamenti di competenza	+	**269.830.023,30**
Impegni di competenza	-	**252.861.860,71**
Quota utilizzata di FPV applicata al bilancio	+	**2.236.999,53**
Impegni confluiti nel FPV	-	**4.548.980,22**
Disavanzo di amministrazione applicato	-	**9.191.236,46**
Avanzo di amministrazione applicato	+	**3.836.261,88**
		9.301.207,32

Nelle tabelle che seguono si evidenziano gli accertamenti e gli impegni assunti nell'esercizio 2021:

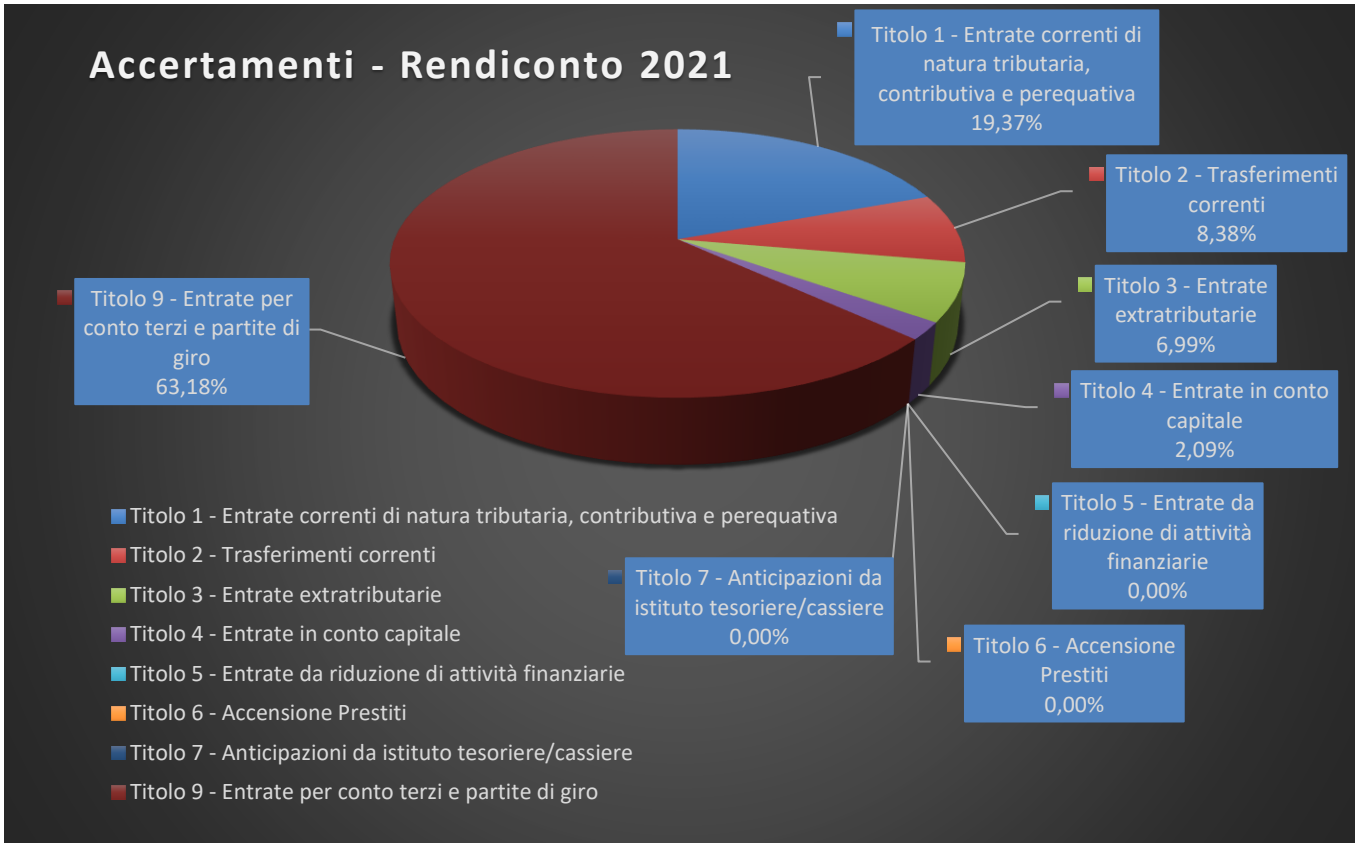

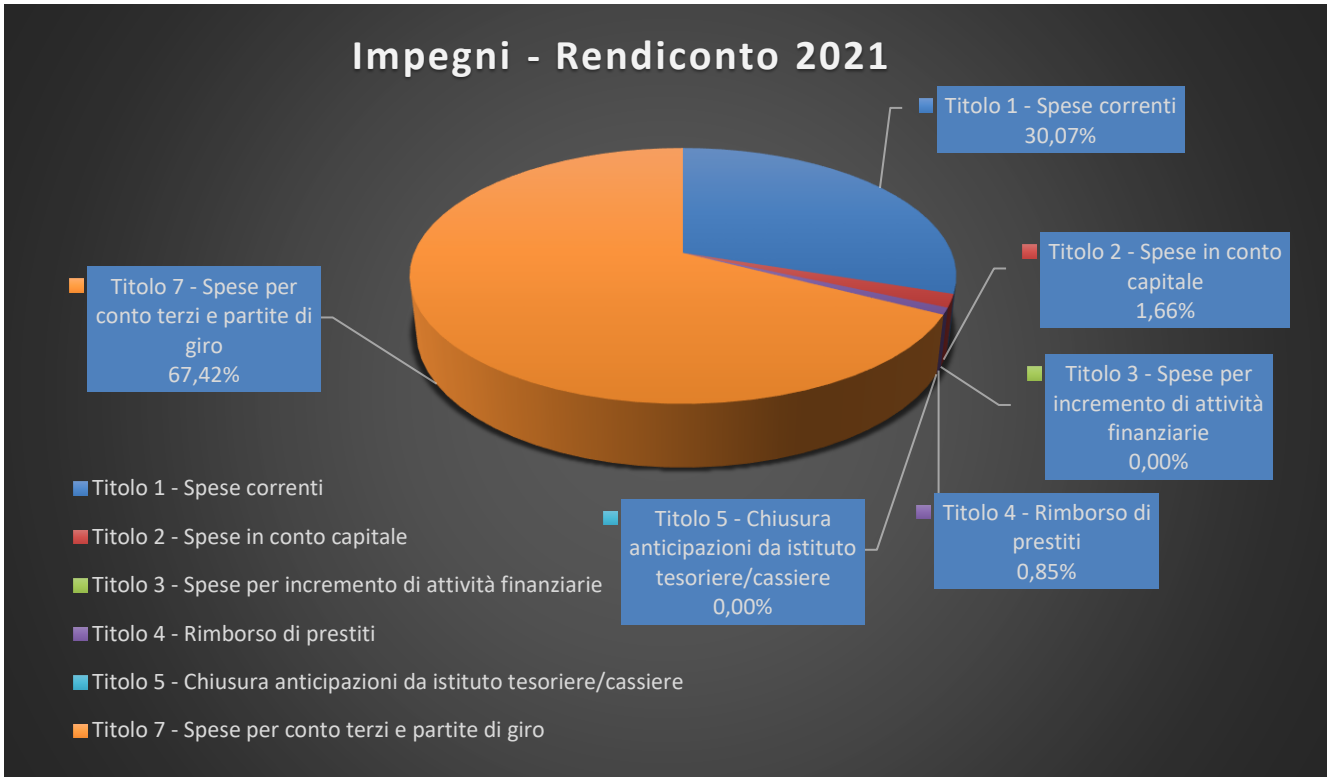

Equilibrio di bilancio (W2)

EQUILIBRIO DI COMPETENZA	**9.301.207,32**
RISORSE ACCANTONATE:	**5.609.169,02**
di cui FONDO CREDITI DUBBIA ESIGIBILITA'	4.458.815,20
di cui FONDO RINNOVI CONTRATTUALI	275.000,00
di cui INDENNITA' SINDACO	4.800,00
di cui ALTRI ACCANTONAMENTI	870.553,82
RISORSE VINCOLATE:	**480.033,65**
di cui VINCOLI DERIVANTI DA LEGGI E DAI PRINCIPI	295.595,05
di cui VINCOLI DERIVANTI DA TRASFERIMENTI	184.438,60
TOTALE EQUILIBRIO DI BILANCIO	**3.212.004,65**

Equilibrio complessivo (W3)

EQUILIBRIO DI BILANCIO	**3.212.004,65**
VARIAZIONI ACCANTONAMENTO RENDICONTO	**- 631.872,20**
TOTALE EQUILIBRIO COMPLESSIVO	**3.843.876,85**

Si evidenzia che l'Ente ha conseguito un risultato di competenza (W1) non negativo per € 9.301.207,32 garantendo così ampiamente il rispetto degli equilibri di cui all'art. 1, c. 821, L. 145/2018, così come l'equilibrio di bilancio (W2) e l'equilibrio generale (W2), dimostrando di avere effettivamente la capacità di garantire, a consuntivo, la copertura integrale degli impegni, del ripiano del disavanzo, dei vincoli e degli accantonamenti di bilancio.

2.2 - Verifica degli equilibri di bilancio

EQUILIBRI DI BILANCIO		
EQUILIBRIO ECONOMICO - FINANZIARIO		**COMPETENZA (accertamenti e impegni)**
A) Fondo pluriennale vincolato per spese correnti iscritto in entrata	(+)	1.085.209,53
AA) Recupero disavanzo di amministrazione esercizio precedente	(-)	9.191.236,46
B) Entrate Titoli 1.00 - 2.00 - 3.00	(+)	93.727.147,64
di cui per estinzione anticipata di prestiti		*0,00*
C) Entrate Titolo 4.02.06 - Contributi agli investimenti direttamente destinati al rimborso dei prestiti da amministrazioni pubbliche	(+)	0,00
D) Spese Titolo 1.00 - Spese correnti	(-)	76.046.127,84
- di cui spese correnti non ricorrenti finanziate con utilizzo del risultato di amministrazione	(-)	0,00
D1) Fondo pluriennale vincolato di parte corrente (di spesa)	(-)	*1.176.480,75*
E) Spese Titolo 2.04 - Altri trasferimenti in conto capitale	(-)	43.344,00
E1) Fondo pluriennale vincolato di spesa - titolo 2.04 Altri trasferimenti in conto capitale	(-)	0,00
F1) Spese Titolo 4.00 - Quote di capitale amm.to dei mutui e prestiti obbligazionari	(-)	2.155.710,17
di cui per estinzione anticipata di prestiti		*0,00*
F2) Fondo anticipazioni di liquidità	(-)	*0,00*
G) Somma finale (G=A-AA+B+C-D-D1-D2-E-E1-F1-F2)		**6.242.801,95**
H) Utilizzo avanzo di amministrazione per spese correnti e per rimborso prestiti	(+)	2.885.161,88
di cui per estinzione anticipata di prestiti		*0,00*
I) Entrate di parte capitale destinate a spese correnti in base a specifiche disposizioni di legge o dei principi contabili	(+)	0,00
di cui per estinzione anticipata di prestiti		*0,00*
L) Entrate di parte corrente destinate a spese di investimento in base a specifiche disposizioni di legge o dei principi contabili	(-)	0,00
M) Entrate da accensione di prestiti destinate a estinzione anticipata dei prestiti	(+)	0,00
O1) RISULTATO DI COMPETENZA DI PARTE CORRENTE (O1=G+H+I-L+M)		**9.127.963,83**
- Risorse accantonate di parte corrente stanziate nel bilancio dell'esercizio N	(-)	5.609.169,02
- Risorse vincolate di parte corrente nel bilancio	(-)	287.220,42
O2) EQUILIBRIO DI BILANCIO DI PARTE CORRENTE		**3.231.574,39**
- Variazione accantonamenti di parte corrente effettuata in sede di rendiconto (+/-)	(-)	- 631.872,20
O3) EQUILIBRIO COMPLESSIVO DI PARTE CORRENTE		**3.863.446,59**
P) Utilizzo avanzo di amministrazione per spese di investimento	(+)	951.100,00
Q) Fondo pluriennale vincolato per spese in conto capitale iscritto in entrata	(+)	1.151.790,00
R) Entrate Titoli 4.00-5.00-6.00	(+)	5.629.456,79

C) Entrate Titolo 4.02.06 - Contributi agli investimenti direttamente destinati al rimborso dei prestiti da amministrazioni pubbliche	(-)	0,00
I) Entrate di parte capitale destinate a spese correnti in base a specifiche disposizioni di legge o dei principi contabili	(-)	0,00
S1) Entrate Titolo 5.02 per Riscossione crediti di breve termine	(-)	0,00
S2) Entrate Titolo 5.03 per Riscossione crediti di medio-lungo termine	(-)	0,00
T) Entrate Titolo 5.04 relative a Altre entrate per riduzioni di attività finanziaria	(-)	0,00
L) Entrate di parte corrente destinate a spese di investimento in base a specifiche disposizioni di legge o dei principi contabili	(+)	0,00
M) Entrate da accensione di prestiti destinate a estinzione anticipata dei prestiti	(-)	0,00
U) Spese Titolo 2.00 - Spese in conto capitale	(-)	4.186.603,83
U1) Fondo pluriennale vincolato in c/capitale (di spesa)	(-)	3.372.499,47
V) Spese Titolo 3.01 per Acquisizioni di attività finanziarie	(-)	0,00
E) Spese Titolo 2.04 - Altri trasferimenti in conto capitale	(+)	0,00
E1) Fondo pluriennale vincolato di spesa - titolo 2.04 Altri trasferimenti in conto capitale	(+)	0,00
Z1) RISULTATO DI COMPETENZA IN C/CAPITALE (Z1=P+Q+R-C-I-S1-S2-T+L-M-U-U1-U2-V+E+E1)		**173.243,49**
- Risorse accantonate in c/capitale stanziate nel bilancio dell'esercizio 2021	(-)	0,00
- Risorse vincolate in c/capitale nel bilancio	(-)	192.813,23
Z/2) EQUILIBRIO DI BILANCIO IN C/CAPITALE		**-19.569,74**
- Variazione accantonamenti in c/capitale effettuata in sede di rendiconto (+/-)	(-)	0,00
Z3) EQUILIBRIO COMPLESSIVO IN CAPITALE		**-19.569,74**
S1) Entrate Titolo 5.02 per Riscossione crediti di breve termine	(+)	0,00
S2) Entrate Titolo 5.03 per Riscossione crediti di medio-lungo termine	(+)	0,00
T) Entrate Titolo 5.04 relative a Altre entrate per riduzioni di attività finanziaria	(+)	0,00
X1) Spese Titolo 3.02 per Concessione crediti di breve termine	(-)	0,00
X2) Spese Titolo 3.03 per Concessione crediti di medio-lungo termine	(-)	0,00
Y) Spese Titolo 3.04 per Altre spese per acquisizioni di attività finanziarie	(-)	0,00
W1) RISULTATO DI COMPETENZA (W/1 = O1+Z1+S1+S2+T-X1-X2-Y)		**9.301.207,32**
- Risorse accantonate stanziate nel bilancio dell'esercizio 2021	(-)	5.609.169,02
- Risorse vincolate nel bilancio	(-)	480.033,65
W2/EQUILIBRIO DI BILANCIO		**3.212.004,65**
- Variazione accantonamenti effettuata in sede di rendiconto	(-)	- 631.872,20
W3/EQUILIBRIO COMPLESSIVO		**3.843.876,85**

2.3 - Applicazione e utilizzo dell'avanzo 2020 al bilancio dell'esercizio 2021

Con deliberazioni di variazioni al bilancio 2021 sono state applicate quote di avanzo per complessivamente € 3.836.261,88 così come di seguito rappresentato:

APPLICAZIONE AVANZO ANNUALITA' 2021

Destinazione avanzo di amministrazione 2020	Parte accantonata	Parte vincolata	Parte destinata agli investimenti	Parte disponibile	Totale
Copertura debiti fuori bilancio	€ 273.675,53	€ 150.000,00	€ -	€ -	€ 423.675,53
Salvaguardia equilibri di bilancio	€ 143.720,00		€ -	€ -	€ 143.720,00
Finanziamento spese di investimento		€ 51.100,00	€ 900.000,00	€ -	€ 951.100,00
Finanziamento spese correnti non permanenti	€ -	€ 1.386.524,80		€ -	€ 1.386.524,80
Estinzione anticipata dei prestiti		€ -		€ -	€ -
Altra modalità di utilizzo	€ -	€ 931.241,55		€ -	€ 931.241,55
Totale avanzo di amministrazione 2020 applicato	**€ 417.395,53**	**€ 2.518.866,35**	**€ 900.000,00**	**€ -**	**€ 3.836.261,88**
Avanzo di amministrazione 2020	€ 133.264.384,52	€ 22.741.920,17	€ 1.187.930,03	€ -	€ 157.194.234,72
Totale avanzo di amministrazione 2020 non applicato	**€ 132.846.988,99**	**€ 20.223.053,82**	**€ 287.930,03**	**€ -**	**€ 153.357.972,84**

In definitiva, l'avanzo di amministrazione 2020:

- non applicato nel corso dell'esercizio 2021 ammonta complessivamente ad €. 153.357.972,84.
- applicato nel corso dell'esercizio 2021 ammonta complessivamente ad €. 3.836.261,88

Di seguito l'elenco degli atti di variazione delle previsioni di bilancio relative agli utilizzi dell'avanzo di amministrazione 2021, riportato ai sensi dell'art. 11 c. 6 lettera c) del D.Lgs. n. 118/2011:

Elenco variazioni al bilancio di previsione 2021/2023, anno 2021 per applicazione avanzo di amministrazione es. 2020					
n.	Organo	n. atto	data	Importo avanzo applicato	Note
1	Consiglio Comunale	112	13-lug-21	€ 1.829.148,34	
2	Consiglio Comunale	136	11/10/21	€ 1.901.013,54	
3	Consiglio Comunale	153	26/10/2021	€ 51.100,00	
4	Consiglio Comunale	162	29/11/2021	€ 55.000,00	
Totale avanzo di amministrazione 2020 applicato				€ 3.836.261,88	

2.4 - Confronto tra previsioni iniziali, definitive e rendiconto

Dall'analisi delle previsioni iniziali di bilancio, delle previsioni definitivamente assestate e degli accertamenti/impegni assunti, si ricava il seguente raffronto:

Riepilogo Titoli ENTRATE						
Tipologia	Somme stanziate	Accertato		Incassato		Residui attivi
		Accertamenti	%	Reversali	%	
Fondo Pluriennale Vincolato per spese correnti	1.085.209,53					
Fondo Pluriennale Vincolato per spese in conto capitale	1.151.790,00					
0. Avanzo di amministrazione/Utilizzo fondo pluriennale vincolato	3.836.261,88					
1. Entrate correnti di natura tributaria, contributiva e perequativa	52.992.292,21	52.252.803,20	98,60%	44.044.836,78	83,12%	61.318.636,83
2. Trasferimenti correnti	33.958.031,48	22.611.992,59	66,59%	20.975.799,50	61,77%	9.638.096,23
3. Entrate extratributarie	21.546.247,33	18.862.351,85	87,54%	5.489.372,99	25,48%	77.007.900,05
4. Entrate in conto capitale	22.610.592,08	5.629.456,79	24,90%	1.817.860,75	8,04%	86.581.674,68
5. Entrate da riduzione di attività finanziarie	0,00	0,00	0,00%	0,00	0,00%	0,00
6. Accensione Prestiti	0,00	0,00	0,00%	0,00	0,00%	1.753.192,89
7. Anticipazioni da istituto tesoriere/cassiere	0,00	0,00	0,00%	0,00	0,00%	0,00
9. Entrate per conto terzi e partite di giro	184.255.911,00	170.473.418,87	92,52%	162.181.609,98	88,02%	8.487.490,77
Totale	**321.436.335,51**	**269.830.023,30**		**234.509.480,00**		**244.786.991,45**

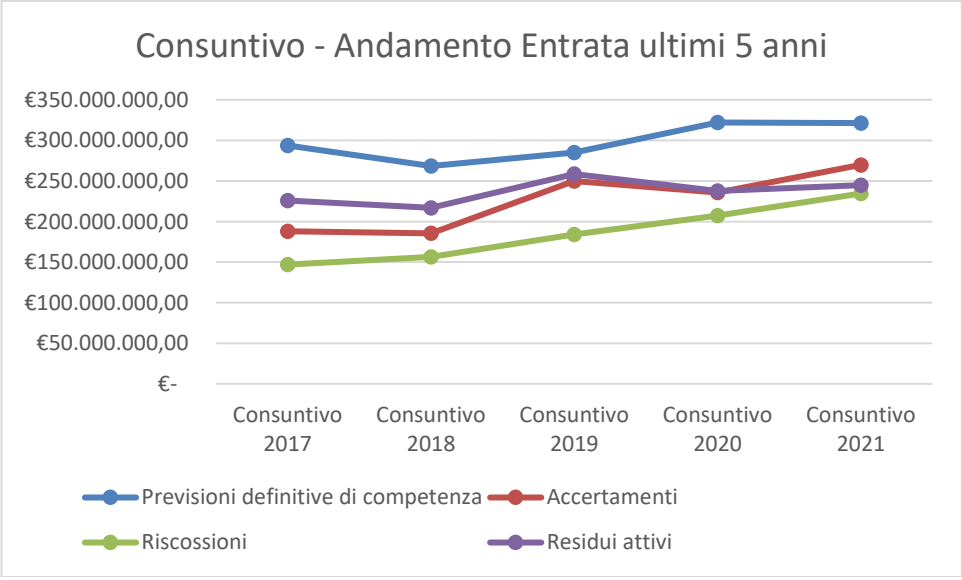

Riepilogo Titoli SPESE						
Macroaggregato	**Somme stanziate**	**Impegnato**		**Pagato**		**Residui passivi**
		Impegni	**%**	**Mandati**	**%**	
0. Disavanzo di amministrazione	9.191.236,46					
1. Spese correnti *fondo pluriennale vincolato*	101.027.833,97 1.176.480,75	76.046.127,84 1.176.480,75	75,27%	45.853.932,59	45,39%	58.129.652,22
2. Spese in conto capitale *fondo pluriennale vincolato*	24.805.632,08 6.072.499,47	4.186.603,83 3.372.499,47	16,88%	751.976,14	3,03%	96.532.688,81
3. Spese per incremento attività finanziarie	0,00	0,00	0,00%	0,00	0,00%	539.267,00
4. Rimborso Prestiti	2.155.722,00	2.155.710,17	100,00%	2.155.710,17	100,00%	0,00
5. Chiusura Anticipazioni ricevute da istituto tesoriere/cassiere	0,00	0,00	0,00%	0,00	0,00%	0,00
7. Uscite per conto terzi e partite di giro	184.255.911,00	170.473.418,87	92,52%	160.536.713,02	87,13%	10.551.596,57
Totale	**321.436.335,51**	**257.410.840,93**		**209.298.331,92**		**165.753.204,60**

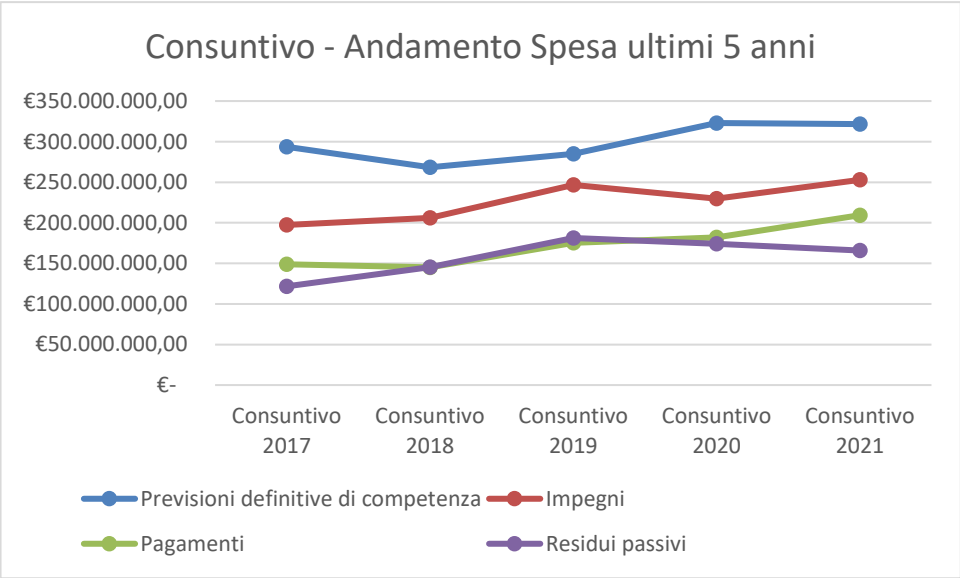

Sezione 3 – LE ENTRATE

3.1 - Il risultato della gestione di competenza

La seguente tabella riporta gli accertamenti di competenza delle entrate registrati negli ultimi quattro anni e ne evidenzia la composizione per titoli:

Descrizione	*Anno 2018*	*Anno 2019*	*Anno 2020*	*Anno 2021*
Titolo I – Entrate tributarie	54.440.788,52	55.691.114,88	50.987.787,11	52.252.803,20
Titolo II – Trasferimenti correnti	8.240.305,33	5.994.863,01	17.937.139,70	22.611.992,59
Titolo III – Entrate extratributarie	18.304.595,60	18.543.362,69	17.025.033,62	18.862.351,85
ENTRATE CORRENTI	**80.985.689,45**	**80.229.340,58**	**85.949.960,43**	**93.727.147,64**
Titolo IV – Entrate in conto capitale	9.686.364,95	33.623.248,33	6.643.108,77	5.629.456,79
Titolo V – Riduzione attività finanz.	-		-	-
Titolo VI – Accensione mutui	-	-	1.387.793,85	-
ENTRATE IN CONTO CAPITALE	**9.686.364,95**	**33.623.248,33**	**8.030.902,62**	**5.629.456,79**
Titolo VII – Anticipazioni di tesoreria				
Titolo IX – Servizi conto terzi	**94.767.128,42**	**136.028.687,49**	**141.884.950,62**	**170.473.418,87**
Avanzo di amministrazione				
Totale entrate	**185.439.182,82**	**249.881.276,40**	**235.865.813,67**	**269.830.023,30**

Relativamente alle entrate correnti, riconducendo le entrate tributarie e le entrate extra-tributarie all'unico comune denominatore delle entrate proprie, da contrapporre alle entrate derivate, si ottiene la seguente tabella, ancora più significativa del percorso progressivo intrapreso dal legislatore verso il federalismo fiscale e l'autonomia finanziaria dei comuni:

Autonomia finanziaria

	Anno 2018	%	Anno 2019	%	Anno 2020	%	Anno 2021	%
ENTRATE PROPRIE (Titolo I+III)	72.745.384,12	90%	74.234.477,57	93%	68.012.820,73	79%	71.115.155,05	76%
ENTRATE DERIVATE (Titolo II)	8.240.305,33	10%	5.994.863,01	7%	17.937.139,70	21%	22.611.992,59	24%
ENTRATE CORRENTI	80.985.689,45	100%	80.229.340,58	100%	85.949.960,43	100%	93.727.147,64	100%

Si evidenzia un elevato grado di autonomia dell'Ente in quanto le entrate proprio rappresentano la maggioranza delle entrate correnti.

3.2 - Le entrate tributarie

La gestione delle entrate tributarie rileva il seguente andamento:

Descrizione	*Previsioni iniziali*	*Previsioni definitive*	*Accertamenti*	*Var. % Prev. Def./Acc*
Imposte, tasse e proventi assimilati				
Imposta Municipale Propria (IMU)	13.200.000,00	13.200.000,00	12.689.163,12	-3,87%
ICI/IMU (recupero evasione)	600.000,00	600.000,00	-	-
IMPOSTA DI SOGGIORNO	100.000,00	100.000,00	81.519,30	-18,48%
Addizionale IRPEF	8.250.000,00	7.828.768,74	8.021.744,93	2,46%
Imposta sulla pubblicità	835,00	835,00	830,73	-0,51%
Imposta sulla pubblicità (recupero evasione)	0,00	0,00	197.865,09	
TARI	14.275.000,00	14.377.509,30	14.377.509,30	0,00%
TARSU/TARI (recupero evasione)	250.000,00	421.404,08	421.404,08	0,00%
TOSAP	21.740,00	21.740,00	21.731,56	-0,04%
TOSAP (recupero evasione)	150.000,00	107.260,38	107.260,38	0,00%
Altri tributi	1.000,00	1.000,00	-	-100,00
Totale imposte, tasse e prov. assimil.	36.848.575,00	36.658.517,50	35.919.028,49	-2,02%
Fondi perequativi				
Fondo di solidarietà comunale	*16.333.774,71*	*16.333.774,71*	*16.333.774,71*	0,00%
Totale fondi perequativi	*16.333.774,71*	*16.333.774,71*	*16.333.774,71*	-
Totale entrate Titolo I	**53.182.349,71**	**52.992.292,21**	**52.252.803,20**	-1,40%

Si evidenzia un'elevata capacità di prevedere in modo preciso le entrate nel corso dell'esercizio.

Entrate per recupero evasione tributaria

	Accertamenti di competenza	Riscossioni di competenza	% riscossioni su accertamenti	Somma a residuo	FCDE accantonato a competenza 2021
Recupero evasione ICI/IMU	0,00	0,00		0,00	0,00
Recupero evasione TARSU	421.404,08	138.822,06	32,94%	282.582,02	261.444,88
Recupero evasione IMPOSTA PUBBLICITA'	197.865,09	0,00		197.865,09	183.064,78
TOTALE	619.269,17	138.822,06	22,42%	480.447,11	444.509,66

La movimentazione delle somme rimaste a residuo per recupero evasione è stata la seguente:

	Importo	%
Residui attivi al 1/1/2021	6.636.906,71	
Residui riscossi nel 2021	188.588,76	
Residui eliminati (+) o riaccertati (-)	688.030,18	
Residui al 31/12/2021	5.760.287,77	86,79%
Residui della competenza	480.447,11	
Residui totali	6.240.734,88	
Fondo crediti dubbia esigibilità a rendiconto	5.773.927,91	92,52%

IMU

Il gettito 2021 è stato pari a €. 12.689.163,12 IMU ordinaria.

Movimentazione delle somme rimaste a residuo per IMU		
	Importo	%
Residui attivi al 01/01/2021	14.746.323,66	
Residui riscossi nel 2021	1.004.660,37	
Residui eliminati (+) o riaccertati (-)	1.380.611,00	
Residui al 31/12/2021	12.361.052,29	83,82%
Residui della competenza	2.082.813,82	
Residui totali	14.443.866,11	
FCDE al 31/12/2021	13.363.464,92	92,52%

TASI

Dall'esercizio 2020 la TASI è stata soppressa, pertanto resta solo la gestione dei residui.

Movimentazione delle somme rimaste a residuo per TASI		
	Importo	%
Residui attivi al 1/1/2021	275.097,36	
Residui riscossi nel 2021	2.270,05	
Residui eliminati (+) o riaccertati (-)	260.687,28	
Residui al 31/12/2021	12.140,03	4,41%
Residui della competenza	0,00	
Residui totali	12.140,03	
FCDE al 31/12/2021	11.231,96	92,52%

TARI

Movimentazione delle somme rimaste a residuo per TARI		
	Importo	%
Residui attivi al 1/1/2021	26.204.793,79	
Residui riscossi nel 2021	1.579.449,21	
Residui eliminati (+) o riaccertati (-)	0,00	
Residui al 31/12/2021	24.625.344,58	93,97%
Residui della competenza	4.956.444,01	
Residui totali	29.581.788,59	
FCDE al 31/12/2021	27.369.070,80	92,52%

TARES

Movimentazione delle somme rimaste a residuo per TARES		
	Importo	%
Residui attivi al 1/1/2021	7.523.187,54	
Residui riscossi nel 2021	82.026,79	
Residui eliminati (+) o riaccertati (-)	2.727.546,79	
Residui al 31/12/2021	4.713.616,96	62,65%
Residui della competenza	0	
Residui totali	4.713.616,96	
FCDE al 31/12/2021	4.361.035,64	92,52%

3.3 - I trasferimenti

La gestione relativa ai trasferimenti evidenzia il seguente andamento:

Descrizione	*Previsioni iniziali*	*Previsioni definitive*	*Totale accertamenti*	*Var. % Prev.Def./Acc*
Trasferimenti correnti da Amm.Pubbliche	25.712.331,07	33.887.523,74	22.611.992,59	-33,27%
Trasferimenti correnti da Famiglie	-	-	-	
Trasferimenti correnti da Imprese				
Trasferimenti correnti da Istituzioni Sociali Private	-	-	-	
Trasferimenti correnti da UE e resto del mondo	70.507,74	70.507,74	0,00	-100,00%
Totale trasferimenti	**25.782.838,81**	**33.958.031,48**	**22.611.992,59**	-33,41%

3.4 - Le entrate extra-tributarie

La gestione relativa alle entrate extra-tributarie ha registrato il seguente andamento:

Descrizione	*Previsioni iniziali*	*Previsioni definitive*	*Totale accertamenti*	*Var. % Prev. Def./Acc*
Tip. 30100 - Vendita beni e servizi e proventi gestione beni				
	15.821.160,33	15.771.020,33	14.476.090,15	-8,21%
Totale Tip. 30100	*15.821.160,33*	*15.771.020,33*	*14.476.090,15*	-8,21%
Tip. 30200 Proventi attività repressione e controllo illeciti				
	1.362.000,00	1.463.000,00	1.073.097,41	-26,65%
Totale Tip. 30200	*1.362.000,00*	*1.463.000,00*	*1.073.097,41*	-26,65%
Tip. 30300 Interessi attivi				
	16.200,00	16.200,00	8.761,60	-45,92%
Totale Titp. 30300	*16.200,00*	*16.200,00*	*8.761,60*	-45,92%
Tip. 30400 Altre entrate da redditi di capitale				
Totale Tip. 30400	-	-	-	
Tip. 30500 Rimborsi e altre entrate correnti				
	3.604.955,00	4.296.027,00	3.304.402,69	-23,08%
Totale Tip. 30500	*3.604.955,00*	*4.296.027,00*	*3.304.402,69*	-23,08%
Totale entrate extratributarie	**20.804.315,33**	**21.546.247,33**	**18.862.351,85**	**-12%**

Sanzioni amministrative pecuniarie per violazione codice della strada (artt. 142 e 208 D.Lgs. 285/92)

L'art. 208 del D. Lgs. 285/1992, stabilisce:
- al comma 1 che i proventi delle sanzioni amministrative pecuniarie per le violazioni previste dal citato D. Lgs. sono devoluti alle regioni, province e comuni, quando le violazioni siano accertate da funzionari, ufficiali ed agenti, rispettivamente, delle regioni, delle province e dei comuni;
- al comma 4 che una quota pari al 50% dei proventi spettanti ai Comuni è destinata:
a) in misura non inferiore a un quarto della quota citata, cioè non inferiore al 12,5% del totale, ad interventi di sostituzione, di ammodernamento, di potenziamento, di messa a norma e di manutenzione della segnaletica delle strade di proprietà dell'ente;

b) in misura non inferiore a un quarto della quota citata, cioè non inferiore al 12,5% del totale, al potenziamento delle attività di controllo e di accertamento delle violazioni in materia di circolazione stradale, anche attraverso l'acquisto di automezzi, mezzi e attrezzature dei Corpi e dei servizi di polizia provinciale e di polizia municipale di cui alle lettere d-bis) ed e) del comma 1 dell'articolo 12;
c) ad altre finalità, in misura non superiore al 25% del totale, connesse a miglioramento della sicurezza stradale.
- al comma 5 che i Comuni (indipendentemente dalla popolazione ivi residente) determinano annualmente, in via previsionale, con delibera della Giunta, le quote da destinare alle predette finalità, ferma restando la facoltà del Comune di destinare, in tutto o in parte, la restante quota del 50 per cento dei proventi alle finalità di cui al citato comma 4;
- al comma 5-bis che la quota dei proventi delle sanzioni amministrative pecuniarie citata nella lettera c del comma 4 (che non può essere superiore al 25% del totale) può essere anche destinata ad assunzioni stagionali a progetto nelle forme di contratti a tempo determinato ed a forme flessibili di lavoro, al finanziamento di progetti di potenziamento dei servizi di controllo finalizzati alla sicurezza urbana e alla sicurezza stradale, al finanziamento di progetti di potenziamento dei servizi notturni e di prevenzione delle violazioni di cui agli articoli 186, 186-bis e 187,all'acquisto di automezzi, mezzi e attrezzature dei Corpi e dei servizi di polizia provinciale e di polizia municipale di cui alle lettere d-bis) ed e) del comma 1 dell'articolo 12, al potenziamento dei servizi di controllo finalizzati alla sicurezza urbana ed alla sicurezza stradale.

Le somme accertate negli ultimi tre esercizi hanno subito la seguente evoluzione:

Sanzioni amministrative pecuniarie per violazione codice della strada			
	2019	2020	2021
Accertamento	1.474.186,48	386.452,83	849.693,29
Riscossione	877.822,04	327.644,37	512.907,91
% di riscossione	59,55%	84,78%	60,36%
FCDE	569.229,86	56.132,68	321.461,65

La parte vincolata del 50% risulta destinata come segue:

DESTINAZIONE PARTE VINCOLATA			
	Accertamento 2019	**Accertamento 2020**	**Accertamento 2021**
Sanzioni CdS	1.474.186,48	386.452,83	849.693,29
Fondo svalutazione crediti corrispondente	564.280,03	55.885,68	313.378,80
Entrata netta (incassato)	909.906,45	330.567,15	536.314,49
Destinazione a spesa corrente vincolata (*)	197.066,00	156.697,37	175.500,00
% per spesa corrente	21,66%	47,40%	32,72%
Destinazione a spesa per investimenti (*)	11.304,52	9.640,06	0,00
% per investimenti	1,24%	2,92%	0,00%

(*) La differenza per raggiungere il 50% di spese vincolate è confluita nella parte vincolata dell'avanzo di amministrazione nel rendiconto di competenza

L'Ente ha provveduto in data 30 maggio u.s. con cod. identificativo n. 113321-88541 a trasmettere, mediante la piattaforma TBEL, la rendicontazione delle sanzioni del codice della strada, come da prospetto che segue:

Destinazione ai sensi dell'art. 208, comma 4	Totale in euro
Interventi di sostituzione, ammodernamento, potenziamento, di messa a norma e di manutenzione della segnaletica delle strade di proprietà dell'Ente (art. 208, comma 4, lettera a)	€ 68.502,12
Potenziamento delle attività di controllo e di accertamento delle violazioni in materia di circolazione stradale, anche attraverso l'acquisto di automezzi, mezzi e attrezzature dei propri Corpi di polizia (art. 208, comma 4, lettera b)	€ 67.447,19
Manutenzione delle Strade, installazione, ammodernamento, potenziamento, messa a norma delle barriere e sistemazione del manto stradale, redazione dei PGTU. Interventi a tutela degli utenti deboli, educazione stradale nelle scuole di ogni ordine e grado, assistenza e previdenza per il personale di cui alle lettere d-bis) ed e) del comma 1, dell'art. 12. Mobilità ciclistica e misure di cui all'art. 208, comma 5-bis) (art. 208, comma 4, lettera c)	€ 466.046,33
TOTALE	**€ 601.995,64**

La movimentazione delle somme rimaste a residuo è stata la seguente:

	Importo	%
Residui attivi al 01/01/2021	€ 3.738.919,58	
Residui riscossi nel 2021	€ 374.537,51	
Residui eliminati (+) o riaccertati (-)	€ 4.880,76	
Residui al 31/12/2021	€ 3.359.501,31	89,85%
Residui della competenza	€ 336.785,38	
Residui totali	€ 3.696.286,69	
FCDE al 31.12.2021	€ 3.439.394,77	93,05%

Proventi dei beni dell'ente: fitti attivi e canoni patrimoniali

Le entrate accertate nell'anno 2021 sono pari ad € 1.904.720,40.

La movimentazione delle somme rimaste a residuo per fitti attivi e canoni patrimoniali è stata la seguente:

	Importo	%
Residui attivi al 1/1/2021	3.362.485,14	
Residui riscossi nel 2021	283.022,40	
Residui eliminati (+) o riaccertati (-)	702.873,48	
Residui al 31/12/2021	2.376.589,26	70,68%
Residui della competenza	269.464,69	
Residui totali	2.646.053,95	
FCDE al 31/12/2021	2.290.159,69	86,55%

3.5 - Le entrate in conto capitale

La gestione relativa alle entrate del titolo IV evidenzia il seguente andamento:

Descrizione	*Previsioni iniziali*	*Previsioni definitive*	*Totale accertamenti*	*Var. % Prev.Def./Acc*
Tributi in conto capitale	-	-	-	
Contributi agli investimenti	14.763.600,21	18.110.132,17	4.119.199,02	-77,25%
Altri trasferimenti in conto capitale			-	
Entrate da alienazione di beni materiali e immateriali	2.765.459,91	2.765.459,91	35.857,78	-98,70%
Altre entrate in conto capitale	1.365.000,00	1.735.000,00	1.474.399,99	-15,02%
Totale entrate in conto capitale	**18.894.060,12**	**22.610.592,08**	**5.629.456,79**	**-75,10%**

Contributi per permessi di costruire

La legge n. 232/2016 (art. 1, comma 460) ha previsto che dal 1° gennaio 2018 le entrate da titoli abitativi e relative sanzioni siano destinati esclusivamente e senza vincoli temporali a:

- realizzazione e manutenzione ordinaria e straordinaria delle opere di urbanizzazione primaria e secondaria;
- risanamento di complessi edilizi compresi nei centri storici e nelle periferie degradate;
- interventi di riuso e di rigenerazione;
- interventi di demolizione di costruzioni abusive;
- acquisizione e realizzazione di aree verdi destinate ad uso pubblico;
- interventi di tutela e riqualificazione dell'ambiente e del paesaggio, anche ai fini della prevenzione e della mitigazione del rischio idrogeologico e sismico e della tutela e riqualificazione del patrimonio rurale pubblico;
- interventi volti a favorire l'insediamento di attività di agricoltura in ambito urbano;
- spese di progettazione.

Gli accertamenti negli ultimi tre esercizi hanno subito la seguente evoluzione:

Contributi permessi a costruire e relative sanzioni	**2019**	**2020**	**2021**
ACCERTAMENTI	1.094.472,48	957.164,97	1.474.399,99
RISCOSSIONI	1.081.235,05	946.227,67	1.472.251,18

La movimentazione delle somme rimaste a residuo per contributo per permesso di costruire è stata la seguente:

	Importo	**%**
Residui attivi al 01/01/2021	11.545,16	
Residui riscossi nel 2021	10.937,30	
Residui eliminati (+) o riaccertati (-)	0,00	
Residui al 31/12/2021	607,86	5,27%
Residui della competenza	2.148,81	
Residui totali	2.756,67	23,88%
FCDE al 31/12/2021	2.520,42	91,43%

3.6 - I mutui

Per l'anno 2021 non si è fatto ricorso ad assunzioni di prestiti:

Descrizione	*Previsioni iniziali*	*Previsioni definitive*	*Totale accertamenti*	*Var. % Prev.Def./Acc*
Emissione titoli obbligazionari	-	-	-	
Accenzione prestiti a breve termine	-	-	-	
Accensione mutui e altri finanziamenti a medio-lungo termine	-	-	-	
Altre forme di indebitamento				
Totale entrate per accensione di prestiti	-	-	-	

Tendenza storica rilevata negli ultimi quattro anni:

	2018	2019	2020	2021
ASSUNZIONE DI MUTUI	-	-	1.387.793,85	-
ALTRE FORME DI INDEBITAMENTO	-	-	-	
TOTALE RICORSO ALL'INDEBITAMENTO	-	-	1.387.793,85	-

Sezione 4 – LA GESTIONE DI CASSA

4.1 - Fondo di cassa

Il fondo di cassa al 31/12/2021 è così determinato:

Fondo di cassa netto al 31 dicembre 2021 (da conto del Tesoriere)	22.196.973,00
Fondo di cassa netto al 31 dicembre 2021 (da scritture contabili)	22.196.973,00

Il fondo di cassa vincolato è così determinato:

Fondo di cassa al 31 dicembre 2021	22.196.973,00
Di cui: quota vincolata del fondo di cassa al 31/12/2021 (a)	27.270.627,80
Quota vincolata utilizzata per spese correnti non reintegrata al 31/12/2021 (b)	- 5.073.654,80
TOTALE QUOTA VINCOLATA AL 31 DICEMBRE 2021 (a) + (b)	22.196.973,00

ANTICIPAZIONE DI TESORERIA E UTILIZZO CASSA VINCOLATA			
	2019	**2020**	**2021**
Importo dell'anticipazione complessivamente concessa ai sensi dell'art.222 del TUEL	**0,00**	**0,00**	**0,00**
Importo delle entrate vincolate utilizzate in termini di cassa per spese correnti ai sensi dell'art.195 co.2 del TUEL	**11.169.673,92**	**3.119.369,99**	**5.073.654,80**
Giorni di utilizzo dell'anticipazione	0	0	0
Utilizzo medio dell'anticipazione	0,00	0,00	0,00
Utilizzo massimo dell'anticipazione	0,00	0,00	0,00
Entità anticipazione non restituita al 31/12	0,00	0,00	0,00
spese impegnate per interessi passivi sull'anticipazione	0,00	0,00	0,00

L'Ente nel 2021 non ha usufruito dell'anticipazione di liquidità concessa dalla Cassa Depositi e Prestiti spa, ai sensi del D.L. n. 35/2013.
La situazione al termine dell'esercizio presenta il seguente andamento:

Descrizione	ANNO	Importo concesso	Importo utilizzato	Importo non utilizzato	Importo restituito	Importo da restituire al 31/12/21*
Anticipazione DL 102/2013	**2014**	18.016.532,57	18.016.532,57	-	3.376.167,37	14.640.365,20
Anticipazione DL 66/2014	**2015**	6.744.053,71	6.744.053,71	-	1.432.457,02	5.311.596,69
Anticipazione DL 78/2015	**2015**	5.944.456,11	5.944.456,11	-	1.103.591,67	4.840.864,44
TOTALE		**30.705.042,39**	**30.705.042,39**		**5.912.216,06**	**24.792.826,33**

	D.L. 102/2013		D.L. 66/2014		D.L. 78/2015	
Esercizio	quota capitale	quota interessi	quota capitale	quota interessi	quota capitale	quota interessi
2013						
2014						
2015	488.964,38	364.174,18	226.365,27	52.643,90		
2016	454.561,66	398.576,90	194.605,10	84.404,07	200.591,23	20.722,37
2017	464.898,39	388.240,17	197.125,24	81.883,93	177.889,98	43.423,62
2018	475.470,18	377.668,38	199.678,01	79.331,16	179.234,83	42.078,77
2019	486.282,37	366.856,19	202.263,84	76.745,33	180.589,85	40.723,75
2020	497.340,43	355.798,13	204.883,16	74.126,01	181.955,10	39.858,50
2021	508.649,96	344.488,60	207.536,40	71.427,77	183.330,68	37.982,92
TOTALI	3.376.167,37	2.595.802,55	1.432.457,02	520.562,17	1.103.591,67	224.789,93

L'importo dell'anticipazione di liquidità non restituita alla data del 31 dicembre 2021 trova corrispondenza nelle quote accantonate del risultato di amministrazione pari ad € 24.792.826,33.

Sezione 5 – LE SPESE

La seguente tabella riporta gli impegni di competenza delle spese registrate negli ultimi quattro anni e ne evidenzia la composizione per titoli:

Descrizione		Anno 2018	Anno 2019	Anno 2020	Anno 2021
Titolo I	Spese correnti	72.391.081,97	69.399.268,90	77.366.102,50	76.046.127,84
Titolo II	Spese in c/capitale	35.513.568,81	37.712.088,57	8.749.683,25	4.186.603,83
Titolo III	Spese incremento attività finanziarie	-	-	539.267,00	-
Titolo IV	Spese per rimborso prestiti	3.445.605,73	3.353.657,63	1.049.131,65	2.155.710,17
Titolo V	Chiusura di anticipazioni tesoriere	-	-	-	-
Titolo VII	Spese per c/terzi e partite di giro	94.767.128,42	136.028.687,49	141.884.950,62	170.473.418,87
	TOTALE	***206.117.384,93***	***246.493.702,59***	***229.589.135,02***	***252.861.860,71***
	Disavanzo di amministrazione				
	TOTALE SPESE	***206.117.384,93***	***246.493.702,59***	***229.589.135,02***	***252.861.860,71***

5.1 - Le spese correnti

Le spese correnti sono rappresentate dal titolo I e comprendono tutte le spese di funzionamento dell'ente, ovvero quelle spese necessarie alla gestione ordinaria dei servizi, del patrimonio, ecc.
La gestione delle spese correnti degli ultimi quattro anni, distinte per categorie economiche, riporta il seguente andamento:

MACROAGGREGATO		Anno 2018	Anno 2019	Anno 2020	Anno 2021
101	Redditi da lavoro dipendente	14.112.904,84	13.128.667,48	11.594.826,97	11.732.215,15
102	Imposte e tasse a carico dell'ente	841.046,94	786.695,63	934.109,17	932.182,27
103	Acquisto di beni e servizi	46.429.758,80	46.903.447,05	50.497.268,29	48.987.579,71
104	Trasferimenti correnti	6.173.211,87	4.639.909,80	9.319.733,15	11.264.750,60
107	Interessi passivi	1.869.056,60	1.728.375,76	1.558.029,80	1.466.677,42
109	Rimborsi e poste correttive delle entrate	211.985,48	228.009,09	97.098,65	177.774,06
110	Altre spese correnti	2.753.117,44	1.984.164,09	3.365.036,47	1.484.948,63
TOTALE		***72.391.081,97***	***69.399.268,90***	***77.366.102,50***	**76.046.127,84**

5.1.1 - Riepilogo spese per missioni e macroaggregati

Il riepilogo complessivo degli impegni di spesa suddiviso per missioni e macroaggregati è il seguente:

Riepilogo spese per missioni						
Missione	**Somme stanziate**	**Impegnato**		**Pagato**		**Residui passivi**
		Impegni	**%**	**Pagamenti**	**%**	
01 Servizi istituzionali, generali e di gestione *fondo pluriennale vincolato*	25.079.537,05 1.176.480,75	19.009.871,40 1.176.480,75	80,49%	13.834.906,10	55,16%	14.588.539,58
02 Giustizia	0,00	0,00	0,00%	0,00	0,00%	37.801,69
03 Ordine pubblico e sicurezza	2.765.131,78	2.689.984,16	97,28%	2.435.800,97	88,09%	2.009.255,39
04 Istruzione e diritto allo studio *fondo pluriennale vincolato*	5.740.366,11 1.140.900,00	3.759.591,42 1.140.900,00	85,37%	1.764.790,09	30,74% 0,00%	9.392.905,87
05 Tutela e valorizzazione dei beni e attività culturali	1.251.655,78	1.029.571,83	82,26%	434.720,06	34,73%	3.022.993,22
06 Politiche giovanili, sport e tempo libero	908.013,46	387.175,66	42,64%	311.611,68	34,32%	1.175.261,02
07 Turismo	671.977,56	576.607,87	85,81%	273.377,00	40,68%	20.541.820,72
08 Assetto del territorio ed edilizia abitativa *fondo pluriennale vincolato*	2.501.641,98 170.000,00	1.913.120,33 170.000,00	83,27%	1.244.356,59	49,74%	26.512.017,79
09 Sviluppo sostenibile e tutela del territorio e dell'ambiente *fondo pluriennale vincolato*	34.021.244,38 1.014.177,73	29.079.601,08 1.014.177,73	88,46%	19.026.395,65	55,93%	38.564.852,87
10 Trasporti e diritto alla mobilità *fondo pluriennale vincolato*	7.389.274,54 1.047.421,74	4.602.442,88 1.047.421,74	76,46%	3.567.200,99	48,28%	7.142.974,23
11 Soccorso civile	216.000,00	158.460,80	73,36%	38.148,83	17,66%	135.023,97
12 Diritti sociali, politiche sociali e famiglia	28.287.854,24	15.433.581,44	54,56%	2.923.795,05	10,34%	29.178.339,94
14 Sviluppo economico e competitività	2.203.053,44	1.592.722,80	72,30%	750.805,72	34,08%	948.405,48
17 Energia e diversificazione delle fonti energetiche	4.300.000,00	0,00	0,00%	0,00	0,00%	1.951.416,26
20 Fondi e accantonamenti	10.497.715,73	0,00	0,00%	0,00	0,00%	0,00
50 Debito pubblico	2.155.722,00	2.155.710,17	100,00%	2.155.710,17	100,00%	0,00
99 Servizi per conto terzi	184.255.911,00	170.473.418,87	92,52%	160.536.713,02	87,13%	10.551.596,57
Totale	**311.573.121,49**	**257.410.840,93**		**209.024.954,92**		**145.211.383,88**

Riepilogo spese per missioni e titolo					
Missione	**Titolo 1**	**Titolo 2**	**Titolo 3**	**Titolo 4**	**Titolo 7**
1 Servizi istituzionali, generali e di gestione	18.424.169,39	585.702,01	0,00	0,00	0,00
2 Giustizia	0,00	0,00	0,00	0,00	0,00
3 Ordine pubblico e sicurezza	2.659.984,16	30.000,00	0,00	0,00	0,00
4 Istruzione e diritto allo studio	3.759.591,42	0,00	0,00	0,00	0,00
5 Tutela e valorizzazione dei beni e attività culturali	1.028.691,83	880,00	0,00	0,00	0,00
6 Politiche giovanili, sport e tempo libero	387.175,66	0,00	0,00	0,00	0,00
7 Turismo	576.607,87	0,00	0,00	0,00	0,00
8 Assetto del territorio ed edilizia abitativa	754.127,75	1.158.992,58	0,00	0,00	0,00
9 Sviluppo sostenibile e tutela del territorio e dell'ambiente	28.572.260,14	507.340,94	0,00	0,00	0,00
10 Trasporti e diritto alla mobilità	4.260.992,58	341.450,30	0,00	0,00	0,00
11 Soccorso civile	158.460,80	0,00	0,00	0,00	0,00
12 Diritti sociali, politiche sociali e famiglia	14.495.681,44	937.900,00	0,00	0,00	0,00
14 Sviluppo economico e competitività	968.384,80	624.338,00	0,00	0,00	0,00
20 Fondi e accantonamenti	0,00	0,00	0,00	0,00	0,00
50 Debito pubblico	0,00	0,00	0,00	2.155.710,17	0,00
60 Anticipazioni finanziarie	0,00	0,00	0,00	0,00	0,00
99 Servizi per conto terzi	0,00	0,00	0,00	0,00	170.473.418,87
Totale	**76.046.127,84**	**4.186.603,83**	**0,00**	**2.155.710,17**	**170.473.418,87**

5.1.2 - La spesa del personale

La Legge 27 dicembre 2006 n. 296 – Legge Finanziaria 2007 – all'art. 1 commi 557 – 557 bis – 557 ter -557 quater dispone: "557. *Ai fini del concorso delle autonomie regionali e locali al rispetto degli obiettivi di finanza pubblica, gli enti sottoposti al patto di stabilità interno assicurano la riduzione delle spese di personale, al lordo degli oneri riflessi a carico delle amministrazioni e dell'IRAP, con esclusione degli oneri relativi ai rinnovi contrattuali, garantendo il contenimento della dinamica retributiva e occupazionale, con azioni da modulare nell'ambito della propria autonomia e rivolte, in termini di principio, ai seguenti ambiti prioritari di intervento:[…] b) razionalizzazione e snellimento delle strutture burocratico-amministrative, anche attraverso accorpamenti di uffici con l'obiettivo di ridurre l'incidenza percentuale delle posizioni dirigenziali in organico; c) contenimento delle dinamiche di crescita della contrattazione integrativa, tenuto anche conto delle corrispondenti disposizioni dettate per le amministrazioni statali.* 557-bis. *Ai fini dell'applicazione del comma 557, costituiscono spese di personale anche quelle sostenute per i rapporti di collaborazione coordinata e continuativa, per la somministrazione di lavoro, per il personale di cui all'articolo 110 del decreto legislativo*

18 agosto 2000, n. 267, nonché per tutti i soggetti a vario titolo utilizzati, senza estinzione del rapporto di pubblico impiego, in strutture e organismi variamente denominati partecipati o comunque facenti capo all'ente. 557-ter. *In caso di mancato rispetto del comma 557, si applica il divieto di cui all'art. 76, comma 4, del decreto-legge 25 giugno 2008, n. 112, convertito, con modificazioni, dalla legge 6 agosto 2008, n. 133.* 557-quater. *Ai fini dell'applicazione del comma 557, a decorrere dall'anno 2014 gli enti assicurano, nell'ambito della programmazione triennale dei fabbisogni di personale, il contenimento delle spese di personale con riferimento al valore medio del triennio precedente alla data di entrata in vigore della presente disposizione*".

Il Legislatore prevede, quindi, che gli Enti Territoriali possano avere la spesa di personale, espressa in termini di competenza, per un importo non superiore alla spesa media del triennio 2011-2012-2013.

Il mancato rispetto di tale limite è equiparabile al non rispetto del Patto di Stabilità, quindi: "*In caso di mancato rispetto del patto di stabilità interno nell'esercizio precedente è fatto divieto agli enti di procedere ad assunzioni di personale a qualsiasi titolo, con qualsivoglia tipologia contrattuale, ivi compresi i rapporti di collaborazione continuata e continuativa e di somministrazione, anche con riferimento ai processi di stabilizzazione in atto. E' fatto altresì divieto agli enti di stipulare contratti di servizio con soggetti privati che si configurino come elusivi della presente disposizione.*"

Il Comune per l'esercizio 2021 ha rispettato il limite previsto dal comma 557 dell'art. 1 della L. 296/2006, come si desume dal seguente prospetto riepilogativo:

Descrizione	Media	Anno di riferimento
	Triennio 2011/2013	2021
Spese macroaggregato 101	€ 16.600.451,00	€ 12.929.410,00
Spese macroaggregato 103	€ 198.663,00	€ 110.000,00
Irap macroaggregato 102	€ 1.030.642,00	€ 832.070,00
Altre spese: da specificare PERSONALE COMANDATO IN ENTRATA		€ 80.000,00
Altre spese: da specificare CO.CO.CO	€ 41.195,00	
FPV		
Totale spese di personale (A)	**€ 17.870.951,00**	**€ 13.951.480,00**
(-) Componenti escluse (B)	**€ 3.091.789,00**	€ 2.024.873,00
(=) Componenti assoggettate al limite di spesa (C=A-B)	**€ 14.779.162,00**	**€ 11.926.607,00**

(ex art. 1, commi 557-quater, 562 legge n. 296/ 2006)

5.1.4 – Rispetto dei limiti di legge di specifiche voci di spesa

A partire dall'esercizio 2020 l'art. 57, comma 2 del D.L. 124/2019 ha abrogato i limiti di legge delle specifiche voci di spesa, in particolare:

- i limiti di spesa per **studi ed incarichi di consulenza** pari al 20% della spesa sostenuta nell'anno 2009 (art. 6, comma 7 del decreto-legge 78/2010);
- i limiti di **spesa per relazioni pubbliche, convegni, mostre, pubblicità e rappresentanza** pari al 20% della spesa dell'anno 2009 (art. 6, comma 8 del decreto-legge 78/2010);

- il divieto di effettuare **sponsorizzazioni** (art. 6, comma 9 del Dl 78/2010);
- i limiti delle **spese per missioni** per un ammontare superiore al 50% della spesa sostenuta nell'anno 2009 (art. 6, comma 12 del decreto-legge 78/2010);
- i limiti di spesa per la **formazione del personale** in precedenza fissato al 50 per cento della relativa spesa dell'anno 2009 (art.6, co. 13 del decreto-legge n. 78/2010);
- i limiti di spesa per **acquisto, manutenzione, noleggio ed esercizio di autovetture**, nonché per l'acquisto di buoni taxi per un ammontare superiore al 30 per cento della spesa sostenuta nell'anno 2011 (art. 5, comma 2 del decreto-legge 95/2012)

5.2 - Le spese in conto capitale: gli investimenti

Gli investimenti attivati riguardano le seguenti opere:

INTERVENTO	IMPORTO
“AUTORITA’ URBANA POR 201/2020” – ASSE 9 - AZIONE 9.6.6 - ACQUISTO E RIQUALIFICAZIONE STRUTTURALE DEL TEATRO MASCIARI – DEVOLUZIONE MUTUO	937.900,00
MANUTENZIONE DELL'IMPIANTO DI DEPURAZIONE IN LOCALITA' VERGHELLO - PROVENTI CONSESSIONI EDILIZIE	100.000,00
PROGRAMMA MISE 5G - BANDA LARGA D.M. 07/01/2020 - FONDI MINISTERIALI	624.338,00
"CATANZARO INCLUSIVA: PROGETTO GINESTRA" PON LUGALITA' 2014/2020 ASSE 3 AZIONE 3.1.1	527.452,00
LAVORI DI COSTRUZIONIDELL'IMPIANTO DI SOLLEVAMENTO, PROLUNGAMENTO COLLETTORE E REALIZZAZIONE CONDOTTA PREMENTE TRATTO VIA FIUME BUSENTO/ LOCALITA' BARONE	391.709,49
REALIZZAZIONE DEL TRATTO DI STRADA IN LOCALITA' GIOVINO E RELATIVE OPERE DI URBANIZZAZIONE - CONTRIBUTO REGIONE	51.141,73
INTEVENTO CTZ/C,01 MESSA IN SICUREZZA SEDE STRADALE IN LOCALITA' S. ELIA	68.810,20
INTEVENTO CTZ/C,01 CONSOLIDAMENTO SCARPATA - CAMPO B STADIO CERAVOLO	47.910,01
MESSAIN SICUREZZA SEDE STRADALE IN LOCALITA' IANO'	19.409,40

Sezione 6 – I SERVIZI PUBBLICI

Relativamente ai servizi pubblici a domanda individuale a consuntivo la gestione di questi servizi ha registrato una copertura media del 51,61%, come si desume dal seguente prospetto:

SERVIZIO	PROVENTI			Costi	Differenza	% di copertura delle spese con le entrate
	da Utenti	da Trasferimenti	Totali			
Asilo nido (cap. E. 1680; C.C. 10.01.01)	10.508,00		10.508,00	1.832,00	- 8.676,00	573,58%
Impianti sportivi (Cap. E. 1940-1950-2205-2210; T.1, Mis. 6, Macr agr. 3)	51.891,00		51.891,00	212.329,47	160.438,47	24,44%
Uso di locali non istituzionali (Cap. E. 1970-1985; C.C. 05.02.03)	2.000,00		2.000,00	61.499,57	59.499,57	3,25%
Refezione scolastica (Cap. E. 695; C.C. 04.05.03)		94.221,10	94.221,10	182.249,15	88.028,05	51,70%
Illuminazione votiva (Cap. E. 1580; Cap. S. 52900-52930)	390.795,09		390.795,09	172.479,84	- 218.315,25	226,57%
Trasporto scolastico (Cap. E. 1800; C.C. 04.05.02)	11.808,05		11.808,05	457.100,00	445.291,95	2,58%
TOTALE	***467.002,14***	***94.221,10***	**561.223,24**	***1.087.490,03***	***526.266,79***	***51,61%***

Sezione 7 – LA GESTIONE DEI RESIDUI

L'elenco dei residui attivi e passivi alla data del 31 dicembre da iscrivere nel conto del bilancio è stato approvato con deliberazione della Giunta Comunale Giunta n. 193 del 31/05/2022.

La gestione dei residui si è chiusa con un disavanzo di € 4.261.464,57 così determinato:

Gestione dei residui		IMPORTI
Residui attivi cancellati definitivamente (di cui residui attivi eliminati per stralcio € 2,068,312,43)	-	**13.569.153,85**
Residui passivi cancellati definitivamente	+	**9.307.689,28**
SALDO	=	**- 4.261.464,57**
Attivi reimputati	-	**-**
Passivi reimputati parte capitale	-	**3.287.099,47**
FPV parte capitale	+	**3.287.099,47**
Residui attivi conservati al 31/12/2021		**244.786.991,45**
Residui passivi conservati al 31/12/2021		**165.753.204,60**

I residui al 1° gennaio dell'esercizio sono stati ripresi dal rendiconto dell'esercizio precedente (2020) e risultano così composti:

RESIDUI ISCRITTI NEL CONTO DEL BILANCIO DELL'ESERCIZIO 2020

ENTRATE		SPESE	
Titolo	**Importo**	**Titolo**	**Importo**
I – Entrate tributarie	61.501.273,94	I – Spese correnti	58.175.967,21
II – Trasferimenti correnti	12.677.908,56		
III – Entrate extra-tributarie	70.141.703,76		
IV – Entrate in c/capitale	87.639.494,44	II – Spese in c/capitale	107.824.537,83
V – Entrate da riduzione di attività finanziaria	8,00	III – Spese per incremento di attività finanziarie	539.267,00
VI – Accensione di mutui	5.471.369,58	IV – Rimborso di prestiti	-
VII – Anticipazioni da tesoriere	-	V – Chiusura anticipazioni	-
IX – Entrate per servizi c/terzi	396.703,13	VII – Spese per servizi c/terzi	7.661.331,84
TOTALE	**237.828.461,41**	**TOTALE**	**174.201.103,88**

Durante l'esercizio 2021:

- sono stati riscossi residui attivi per un importo pari a € 14.792.859,41;
- sono stati pagati residui passivi per un importo pari a € 42.703.738,79.

7.1 - Il riaccertamento ordinario dei residui

Al termine dell'esercizio si è provveduto al **riaccertamento ordinario dei residui**, approvato con deliberazione della Giunta Comunale n. 193 del 31 maggio u.s., con tale delibera:

- sono stati eliminati residui passivi in conto capitale per € 3.287.099,47 incrementando di pari importo il FPV di parte capitale;

Al termine dell'esercizio la situazione dei residui era la seguente:

ENTRATE				
Titolo	**Residui al 01/01/2021**	**Residui eliminati**	**Riscossioni**	**Residui al 31/12/2021**
I – Entrate tributarie	61.501.273,94	4.710.765,33	3.679.838,20	53.110.670,41
II – Trasferimenti correnti	12.677.908,56	1.561.428,02	3.114.577,40	8.001.903,14
III – Entrate extra-tributarie	70.141.703,76	1.147.254,21	5.359.528,36	63.634.921,19
IV – Entrate in c/capitale	87.639.494,44	3.865.494,86	1.003.920,94	82.770.078,64
V – Entrate da riduzione di attività finanziaria	8,00	8,00	-	-
VI – Accensione di mutui	5.471.369,58	2.276.521,36	1.441.655,33	1.753.192,89
VII – Anticipazioni da tesoriere	-	-	-	-
IX – Entrate per servizi c/terzi	396.703,13	7.682,07	193.339,18	195.681,88
TOTALI	**237.828.461,41**	**13.569.153,85**	**14.792.859,41**	**209.466.448,15**

SPESE				
Titolo	**Residui al 01/01/2021**	**Residui eliminati**	**Pagamenti**	**Residui al 31/12/2021**
I – Spese correnti	58.175.967,21	3157265,66	27081244,58	27.937.456,97
II – Spese in c/capitale	107.824.537,83	6081970,52	8644506,19	93.098.061,12
III – Spese per incremento di attività finanziarie	539.267,00	0	0	539.267,00
IV – Rimborso di prestiti	-	0	0	-
V – Chiusura anticipazioni	-	0	0	-
VII – Spese per servizi c/terzi	7.661.331,84	68453,1	6977988,02	614.890,72
TOTALI	**174.201.103,88**	**9.307.689,28**	**42.703.738,79**	**122.189.675,81**

Sezione 8 – IL FONDO PLURIENNALE VINCOLATO

8.1 - Il fondo pluriennale vincolato costituito nel corso dell'esercizio

Il punto 5.4 del principio contabile all. 4/2 al d.Lgs. n. 118/2011 definisce il fondo pluriennale vincolato come un saldo finanziario, costituito da risorse già accertate destinate al finanziamento di obbligazioni passive dell'ente già impegnate, ma esigibili in esercizi successivi a quello in cui è accertata l'entrata.
Esso garantisce la copertura di spese imputate agli esercizi successivi a quello in corso, che nasce dall'esigenza di applicare il principio della competenza finanziaria, e rendere evidente la distanza temporale intercorrente tra l'acquisizione dei finanziamenti e l'effettivo impiego di tali risorse.
Durante l'esercizio il fondo pluriennale vincolato è formato solo da entrate correnti vincolate e da entrate destinate al finanziamento di investimenti, accertate e imputate agli esercizi precedenti a quelli di imputazione delle relative spese.
Secondo il medesimo principio contabile, prescinde dalla natura vincolata o destinata delle entrate che lo alimentano il fondo pluriennale vincolato costituito in occasione del riaccertamento ordinario dei residui al fine di consentire la reimputazione di un impegno che, a seguito di eventi verificatisi successivamente alla registrazione, risulta non più esigibile nell'esercizio cui il rendiconto si riferisce.
Non è necessaria la costituzione del fondo pluriennale vincolato solo nel caso in cui la reimputazione riguardi, contestualmente, entrate e spese correlate.
Ad esempio, nel caso di trasferimenti a rendicontazione, per i quali l'accertamento delle entrate è imputato allo stesso esercizio di imputazione degli impegni, in caso di reimputazione degli impegni assunti nell'esercizio cui il riaccertamento ordinario si riferisce, in quanto esigibili nell'esercizio successivo, si provvede al riaccertamento contestuale dei correlati accertamenti, senza costituire o incrementare il fondo pluriennale vincolato.
Con deliberazione della Giunta Comunale di approvazione del riaccertamento ordinario dei residui, è stato determinato il fondo pluriennale vincolato (FPV) al 31/12/2021 pari ad euro 4.548.980,22 così ripartito:

FVP 2021		importo
SPESA CORRENTE		1.176.480,75
di cui:		
salario accessorio e premiante		1.176.480,75
trasferimenti correnti		0,00
incarichi a legali		0,00
altri incarichi		0,00
altre spese finanziate da entrate vincolate di parte corrente		0,00
altro (manutenzioni ordinarie)		0,00
TOTALE SPESA CORRENTE		**1.176.480,75**
SPESA IN CONTO CAPITALE		3.372.499,47
TOTALE FPV 2021		**4.548.980,22**

L'alimentazione del fondo pluriennale di parte corrente è la seguente:

	2017	**2018**	**2019**	**2020**	**2021**
Fondo pluriennale vincolato corrente accantonato al 31.12	2.439.145,23	1.573.643,61	725.638,31	1.085.209,53	1.176.480,75

- di cui FPV alimentato da entrate vincolate accertate in c/competenza	0,00	0,00	0,00	0,00	0,00
- di cui FPV alimentato da entrate libere accertate in c/competenza per finanziare i soli casi ammessi dal principio contabile (*)	576.662,13	642.402,06	725.638,31	1.085.209,53	1.176.480, 75
- di cui FPV alimentato da entrate libere accertate in c/competenza per finanziare i casi di cui al punto 5.4a del principio contabile 4/2	1.862.483,10	931.241,55	0,00	0,00	0,00
- di cui FPV alimentato da entrate vincolate accertate in anni precedenti	0,00	0,00	0,00	0,00	0,00
- di cui FPV alimentato da entrate libere accertate in anni precedenti per finanziare i soli casi ammessi dal principio contabile	0,00	0,00	0,00	0,00	0,00
- di cui FPV da riaccertamento straordinario	0,00	0,00	0,00	0,00	0,00

(*) premialità e trattamento accessorio reimputato su anno successivo; incarichi legali esterni su contenziosi ultrannuali.

L'alimentazione del fondo pluriennale di parte capitale è la seguente:

	2017	**2018**	**2019**	**2020**	**2021**
Fondo pluriennale vincolato c/capitale accantonato al 31.12	29.609.090,37	4.600.327,52	2.129.917,26	1.151.790,00	3.372.499,47
- di cui FPV alimentato da entrate vincolate e destinate investimenti accertate in c/competenza	0,00	0,00	0,00	0,00	85.400,00
- di cui FPV alimentato da entrate vincolate e destinate investimenti accertate in anni precedenti	21.568.234,10	4.598.600,00	2.129.917,26	0,00	0,00
- di cui FPV da riaccertamento straordinario	8.040.856,27	1.727,52	0,00	1.151.790,00	3.287.099,47

Il FPV in spesa c/capitale è stato attivato in presenza di entrambe le seguenti condizioni: entrata esigibile e tipologia di spesa rientrante nelle ipotesi di cui al punto 5.4 del principio applicato della competenza potenziata. La reimputazione degli impegni, secondo il criterio dell'esigibilità, coperti dal FPV, è conforme all'evoluzione dei cronoprogrammi di spesa. A chiusura dell'esercizio 2021 le entrate esigibili che hanno finanziato spese di investimento non impegnate, ma prenotate a seguito di procedura attivata (compreso le procedure di affidamento delle progettazioni) sono confluite, sulla base dei principi contabili, nel FPV.

Sezione 9 – INDEBITAMENTO E GESTIONE DEL DEBITO

L'Ente ha rispettato il limite di indebitamento disposto dall'art. 204 del TUEL ottenendo le seguenti percentuali d'incidenza degli interessi passivi sulle entrate correnti:

Oggetto	2019	2020	2021
Controllo limite di indebitamento	1,75%	1,89%	1,73%

L'indebitamento ha avuto la seguente evoluzione:

L'indebitamento dell'ente ha avuto la seguente evoluzione:

Descrizione voce	2019	2020	2021
Residuo debito (+)	55.771.165,10	50.997.970,68	51.336.632,88
Nuovi prestiti (Devoluzione) (+)	-	1.387.793,85	0,00
Prestiti rimborsati (-)	3.353.657,63	1.049.131,65	2.155.710,17
Estinzioni anticipate (-)	-	-	-
Altre variazioni da specificare	- 1.419.536,79	-	-
TOTALE DEBITO AL 31.12	**50.997.970,68**	**51.336.632,88**	**49.180.922,71**
Numero abitanti al 31.12	88417	87614	85544
Debito medio per abitante	576,79	585,94	574,92

Gli oneri finanziari per ammortamento prestiti e il rimborso degli stessi in conto capitale registrano la seguente evoluzione:

ONERI FINANZIARI PER AMMORTAMENTO DI PRESTITI E RIMBORSO IN CONTO CAPITALE			
Oggetto	**2019**	**2020**	**2021**
Oneri finanziari	1.724.235,00	1.864.661,52	1.724.235,00
Quota capitale	3.353.657,63	1.049.131,65	2.155.710,17
TOTALE	**5.077.892,63**	**2.913.793,17**	**3.879.945,17**

Sezione 10 – LA GESTIONE ECONOMICO-PATRIMONIALE

L'articolo 2 del decreto legislativo 23 giugno 2011 n. 118 prevede, per gli enti in contabilità finanziaria, l'adozione di un sistema contabile integrato che garantisca la rilevazione unitaria dei fatti gestionali nei loro profili finanziario ed economico-patrimoniale.
Nell'ambito di tale sistema integrato, la contabilità economico-patrimoniale affianca la contabilità finanziaria, che costituisce il sistema contabile principale e fondamentale per fini autorizzatori e di rendicontazione dei risultati della gestione finanziaria, per rilevare i costi/oneri e i ricavi/proventi derivanti dalle transazioni poste in essere da una amministrazione pubblica (come definite nell'ambito del principio applicato della contabilità finanziaria) al fine di:

- predisporre il conto economico per rappresentare le "utilità economiche" acquisite ed impiegate nel corso dell'esercizio, anche se non direttamente misurate dai relativi movimenti finanziari, e per alimentare il processo di programmazione;
- consentire la predisposizione dello Stato Patrimoniale (e rilevare, in particolare, le variazioni del patrimonio dell'ente che costituiscono un indicatore dei risultati della gestione);
- permettere l'elaborazione del bilancio consolidato di ciascuna amministrazione pubblica con i propri enti e organismi strumentali, aziende e società;
- predisporre la base informativa necessaria per la determinazione analitica dei costi;
- consentire la verifica nel corso dell'esercizio della situazione patrimoniale ed economica dell'ente e del processo di provvista e di impiego delle risorse;
- conseguire le altre finalità previste dalla legge e, in particolare, consentire ai vari portatori d'interesse di acquisire ulteriori informazioni concernenti la gestione delle singole amministrazioni pubbliche.

Le transazioni delle pubbliche amministrazioni che si sostanziano in operazioni di scambio sul mercato (acquisizione e vendita) danno luogo a costi sostenuti e ricavi conseguiti, mentre quelle che non consistono in operazioni di scambio propriamente dette, in quanto più strettamente conseguenti ad attività istituzionali ed erogative (tributi, contribuzioni, trasferimenti di risorse, prestazioni, servizi, altro), danno luogo ad oneri sostenuti e proventi conseguiti.

10.1 - La gestione economica

Nel conto economico della gestione sono rilevati i componenti positivi e negativi secondo criteri di competenza economica.
A tale scopo si è provveduto a ricostruire la dimensione economica dei valori finanziari del conto del bilancio attraverso:

- ratei e risconti passivi e passivi
- variazioni delle rimanenze finali;
- ammortamenti;
- quote di ricavi pluriennali.

Il conto economico è stato redatto secondo lo schema previsto dal D.Lgs. 118/2011 recante norme sull'armonizzazione dei sistemi contabili negli enti territoriali e secondo i principi di cui all'allegato 3 del successivo DPCM sperimentazione 28.12.2011 e quindi in modo differente dagli schemi contabili previsti dal previgente D.P.R. n. 194/96.
Alla sua compilazione l'ente ha provveduto mediante il sistema contabile integrato - con rilevazione integrata e contestuale degli aspetti finanziari, economici e patrimoniali, utilizzando il Piano dei conti integrato introdotto dall'armonizzazione.

Rendiconto gestione 2021

CONTO ECONOMICO				
	CONTO ECONOMICO		**2021**	**2020**
	A) COMPONENTI POSITIVI DELLA GESTIONE			
1		Proventi da tributi	35.919.028,49	35.175.794,63
2		Proventi da fondi perequativi	16.333.774,71	15.811.992,48
3		Proventi da trasferimenti e contributi	23.407.520,80	18.732.667,91
	a	Proventi da trasferimenti correnti	22.611.992,59	17.937.139,70
	b	Quota annuale di contributi agli investimenti	795.528,21	7.513.246,84
	c	Quota agli investimenti	0,00	0,00
4		Ricavi delle vendite e prestazioni e proventi da servizi pubblici	14.476.090,15	13.219.431,61
	a	Proventi derivanti dalla gestione dei beni	1.904.720,40	1.664.225,89
	b	Ricavi della vendita di beni	11.742.737,66	10.783.005,84
	c	Ricavi e proventi dalla prestazione di servizi	828.632,09	772.199,88
5		Variazioni nelle rimanenze di prodotti in corso di lavorazione, etc. (+/-)	0,00	0,00
6		Variazione dei lavori in corso su ordinazione	0,00	0,00
7		Incrementi di immobilizzazioni per lavori interni	0,00	0,00
8		Altri ricavi e proventi diversi	2.523.888,15	1.575.129,67
		TOTALE COMPONENTI POSITIVI DELLA GESTIONE (A)	**92.660.302,30**	**84.515.016,30**
		B) COMPONENTI NEGATIVI DELLA GESTIONE		
9		Acquisto di materie prime e/o beni di consumo	304.078,35	2.434.735,63
10		Prestazioni di servizi	46.498.517,93	45.796.978,93
11		Utilizzo beni di terzi	800.815,55	767.747,86
12		Trasferimenti e contributi	11.384.750,60	9.442.693,93
	a	Trasferimenti correnti	11.264.750,60	9.319.733,15
	b	Contributi agli investimenti ad Amministrazioni pubb.	0,00	0,00
	c	Contributi agli investimenti ad altri soggetti	120.000,00	122.960,78
13		Personale	11.656.140,97	11.591.528,02
14		Ammortamenti e svalutazioni	6.562.464,15	4.891.221,39
	a	Ammortamenti di immobilizzazioni Immateriali	0,00	0,00
	b	Ammortamenti di immobilizzazioni materiali	2.103.648,59	2.253.153,26
	c	Altre svalutazioni delle immobilizzazioni	0,00	0,00
	d	Svalutazione dei crediti	4.458.815,56	2.638.068,13
15		Variazioni nelle rimanenze di materie prime e/o beni di consumo (+/-)	0,00	11.056,52
16		Accantonamenti per rischi	4.820,00	0,00
17		Altri accantonamenti	1.545.070,86	150.000,00
18		Oneri diversi di gestione	1.233.613,13	2.997.068,69
		TOTALE COMPONENTI NEGATIVI DELLA GESTIONE (B)	**79.990.271,54**	**78.071.974,45**
		DIFFERENZA FRA COMP. POSITIVI E NEGATIVI DELLA GESTIONE (A-B)	**12.670.030,76**	**6.443.041,85**

	C) PROVENTI ED ONERI FINANZIARI		
	Proventi finanziari		
19	Proventi da partecipazioni	0,00	0,00
a	da società controllate	0,00	0,00
b	da società partecipate	0,00	0,00
c	da altri soggetti	0,00	0,00
20	Altri proventi finanziari	8.761,60	9.926,53
	Totale proventi finanziari	**8.761,60**	**9.926,53**
	Oneri finanziari		
21	Interessi ed altri oneri finanziari	1.466.677,42	1.558.029,80
a	Interessi passivi	1.466.677,42	1.558.029,80
b	Altri oneri finanziari	0,00	0,00
	Totale oneri finanziari	**1.466.677,42**	**1.558.029,80**
	TOTALE PROVENTI ED ONERI FINANZIARI (C)	**-1.457.915,82**	**-1.548.103,27**
	D) RETTIFICHE DI VALORE ATTIVITA' FINANZIARIE		
22	Rivalutazioni	0,00	0,00
23	Svalutazioni	0,00	0,00
	TOTALE RETTIFICHE (D)	**0,00**	**0,00**
	E) PROVENTI ED ONERI STRAORDINARI		
24	**Proventi straordinari**		
a	Proventi da permessi di costruire	149.344,42	0,00
b	Proventi da trasferimenti in conto capitale	0,00	0,00
c	Sopravvenienze attive e insussistenze del passivo	11.232.872,84	19.404.026,87
d	Plusvalenze patrimoniali	35.857,78	93.922,87
e	Altri proventi straordinari	0,00	904.131,75
	Totale proventi straordinari	**11.418.075,04**	**20.402.081,49**
25	**Oneri straordinari**		
a	Trasferimenti in conto capitale	0,00	0,00
b	Sopravvenienze passive e insussistenze dell'attivo	18.677.967,65	20.661.154,26
c	Minusvalenze patrimoniali	0,00	0,00
d	Altri oneri straordinari	12.717,96	0,00
	Totale oneri straordinari	**18.690.685,61**	**20.661.154,26**
	TOTALE PROVENTI ED ONERI STRAORDINARI (E)	**-7.272.610,57**	**-259.072,77**
	RISULTATO PRIMA DELLE IMPOSTE (A-B+C+D+E)	**3.939.504,37**	**4.635.865,81**
26	Imposte	809.052,73	680.746,91
27	**RISULTATO DELL'ESERCIZIO**	**3.130.451,64**	**3.955.118,90**

Il principio della competenza economica per le imprese private è sancito da:

− principio contabile OIC 11 “Bilancio d’esercizio – finalità e postulati”, nel quale viene definito il corollario fondamentale del principio di competenza economica: la c.d. “correlazione costi-ricavi”;
− art. 2423-bis del C.C. ai punti 3) e 4) nei quali si stabilisce che: “*si deve tener conto dei proventi e degli oneri di competenza dell’esercizio, indipendentemente dalla data dell’incasso e del pagamento; si deve tener conto dei rischi e delle perdite di competenza dell’esercizio, anche se conosciuti dopo la chiusura di questo*”.

Negli enti territoriali, invece, il principio n. 4/3, oltre che ad ispirarsi alle suddette disposizioni, introduce regole peculiari con l'obbligo di affiancamento al sistema di contabilità finanziaria, a soli fini conoscitivi, di un sistema di contabilità economico patrimoniale.
Pur non esistendo una correlazione univoca tra le fasi di entrata e della spesa ed il momento in cui si manifestano i proventi/ricavi e gli oneri/costi di esercizio, i primi sono rilevati in corrispondenza della fase di accertamento, mentre i secondi al momento della liquidazione della spesa (o comunque della esigibilità della spesa).
Le caratteristiche dei servizi erogati dagli enti territoriali, infatti, comportano che le spese sostenute non trovino corrispondenza con le fonti di entrata, a differenza di ciò che avviene invece in ambito aziendale, ove costi e ricavi sono strettamente collegati. Ciò in quanto la PA non riceve alcuna controprestazione a fronte dell'erogazione della maggior parte dei servizi pubblici erogati, in quanto finanziati da trasferimenti da altre Amministrazioni o da imposte direttamente acquisite dall'Ente.

In questo particolare contesto, il nesso causale costi/ricavi o oneri/proventi va ricercato quindi negli impegni formali assunti nei documenti contabili di previsione, che non assumono più solo valenza giuridica e autorizzativa ma diventano fondamentali per determinarne la competenza economica. Tale assunto teorico pare recepito anche dal D.lgs. 118/2011, nel quale, al 4° periodo del par. 2 dell'allegato 4/3, si stabilisce che: "*I proventi, acquisiti per lo svolgimento delle attività istituzionali dell'amministrazione, […], si imputano economicamente all'esercizio in cui si è verificata la manifestazione finanziaria (accertamento), qualora tali risorse risultino impiegate per la copertura degli oneri e dei costi sostenuti per le attività istituzionali programmate*".
Per gli oneri derivanti dalle attività istituzionali programmate, in base al 5° periodo del par. 2 dell'allegato 4/3 del D.lgs. 118/2011, il principio di competenza economica si realizza:
− per associazione di causa ad effetto tra costi ed erogazione di servizi o cessione di beni;
− per ripartizione dell'utilità o funzionalità pluriennale su base razionale e sistematica;
− per imputazione diretta dei costi al conto economico dell'esercizio perché associati a funzioni istituzionali o al tempo, ovvero perché sia venuta meno l'utilità del costo.

Il principio applicato della competenza economica dell'allegato 4/3, tuttavia, andando ad analizzare le rilevazioni contabili dei singoli fatti gestionali, non tiene sempre conto del principio di competenza economica appena delineato, che aveva introdotto una sorta di gerarchia tra i sistemi contabili, in ragione della funzione autorizzatoria della contabilità finanziaria.
Il par. 3 dell'allegato 4/3 del D.lgs. 118/2011, infatti, afferma che: "*La corretta applicazione del principio generale della competenza finanziaria […] è il presupposto indispensabile per una corretta rilevazione e misurazione delle variazioni economico-patrimoniali occorse durante l'esercizio e per consentire l'integrazione dei due sistemi contabili*".

10.2 - La gestione patrimoniale

Il patrimonio è costituito dal complesso dei beni e dei rapporti giuridici attivi e passivi, suscettibili di una valutazione economica. La differenza tra attivo e passivo patrimoniale costituisce il patrimonio netto dell'ente (art. 230, c. 2, D.Lgs. n. 267/2000).
La gestione patrimoniale nel suo complesso è direttamente correlata con quella economica e ha lo scopo di evidenziare non solo la variazione nella consistenza delle varie voci dell'attivo e del passivo ma, in particolare, di correlare l'incremento o il decremento del patrimonio netto con il risultato economico dell'esercizio, così come risultante dal conto economico.
Lo stato patrimoniale è stato redatto secondo lo schema previsto dal D.Lgs. 118/2011 recante norme sull'armonizzazione dei sistemi contabili negli enti territoriali e secondo il principio di cui all'allegato 4/3 del D.Lgs. n. 118/2011. L'art. 2 del d.lgs. 118/2011 prevede, per gli enti in contabilità finanziaria, l'adozione di un

sistema contabile integrato che garantisca la rilevazione unitaria dei fatti gestionali, sia sotto il profilo finanziario che sotto il profilo economico patrimoniale.
Nell'ambito di tale sistema integrato la contabilità economico-patrimoniale affianca quella finanziaria che resta il sistema contabile principale e fondamentale per i fini autorizzatori e di rendicontazione della gestione.
Lo stato patrimoniale ha lo scopo di mettere in evidenza la consistenza patrimoniale dell'ente ed è composto da attività, passività e patrimonio netto.

STATO PATRIMONIALE 2021			
	Attività	**2021**	**2020**
	A) CREDITI VS. LO STATO ED ALTRE AMMINISTRAZIONI PUBBLICHE PER LA PARTECIPAZIONE AL FONDO DI DOTAZIONE	**0,00**	**0,00**
	Totale crediti vs partecipanti (A)	**0,00**	**0,00**
	B) IMMOBILIZZAZIONI		
I	**Immobilizzazioni immateriali**		
1	Costi di impianto e di ampliamento	0,00	0,00
2	Costi di ricerca sviluppo e pubblicità	0,00	0,00
3	Diritti di brevetto ed utilizzazione opere dell'ingegno	0,00	0,00
4	Concessioni, licenze, marchi e diritti simile	0,00	0,00
5	Avviamento	0,00	0,00
6	Immobilizzazioni in corso ed acconti	0,00	0,00
9	Altre	0,00	0,00
	Totale immobilizzazioni immateriali	**0,00**	**0,00**
II	**Immobilizzazioni materiali**		
1	Beni demaniali	0,00	0,00
1.1	Terreni	0,00	0,00
1.2	Fabbricati	0,00	0,00
1.3	Infrastrutture	0,00	0,00
1.9	Altri beni demaniali	0,00	0,00
III	Altre immobilizzazioni materiali	131.872.902,80	133.972.431,74
2.1	Terreni	47.705.535,81	47.705.535,81
2.2	Fabbricati	83.433.508,69	85.450.750,80
2.3	Impianti e macchinari	210.459,56	223.835,93
2.4	Attrezzature industriali e commerciali	0,00	0,00
2.5	Mezzi di trasporto	6.930,17	16.832,80
2.6	Macchine per ufficio e hardware	576,90	4.879,08
2.7	Mobili e arredi	21.470,20	27.160,11
2.8	Infrastrutture	410.230,80	427.089,60
2.99	Altri beni materiali	84.190,67	116.347,61
3	Immobilizzazioni in corso ed acconti	241.058.305,56	237.012.667,93
	Totale immobilizzazioni materiali	**372.931.208,36**	**370.985.099,67**
IV	**Immobilizzazioni Finanziarie**		
1	Partecipazioni in	2.436.906,00	7.382.722,00
a	imprese controllate	652.606,00	1.429.609,00
b	imprese partecipate	1.784.300,00	526.184,00

c	in altri soggetti	0,00	5.426.929,00
2	Crediti verso	0,00	0,00
3	Altri titoli	0,00	0,00
	Totale immobilizzazioni finanziarie	**2.436.906,00**	**7.382.722,00**
	TOTALE IMMOBILIZZAZIONI (B)	**375.368.114,36**	**378.367.821,67**
	C) ATTIVO CIRCOLANTE		
I	Rimanenze	0,00	0,00
	Totale rimanenze	**0,00**	**0,00**
II	Crediti	0,00	0,00
1	Crediti di natura tributaria	18.719.173,27	18.966.521,14
a	Crediti da tributi destinati al finanziamento della sanità	0,00	0,00
b	Altri crediti da tributi	18.209.595,81	18.313.087,20
c	Crediti da Fondi perequativi	509.577,46	653.433,94
2	Crediti per trasferimenti e contributi	95.875.813,87	99.919.511,16
a	Verso amministrazioni pubbliche	83.730.052,27	88.318.961,22
b	Imprese controllate	0,00	0,00
c	Imprese partecipate	0,00	0,00
d	Altri soggetti	12.145.761,60	11.600.549,94
3	Verso clienti ed utenti	5.823.794,58	4.618.442,40
4	Altri Crediti	6.474.218,75	9.570.858,24
a	Verso l'erario	1.530.529,00	1.530.529,00
b	Per attività svolta per c/terzi	164.339,82	184.409,51
c	Altri	4.779.349,93	7.855.919,73
	Totale crediti	**126.893.000,47**	**133.075.332,94**
III	**Attività finanziarie che non costituiscono immobilizzi**		
1	Partecipazioni	0,00	0,00
2	Altri titoli	0,00	0,00
	Totale attività finanziarie che non costituiscono immobilizzi	**0,00**	**0,00**
IV	**Disponibilità liquide**		
1	Conto di tesoreria	22.196.973,00	24.896.704,30
a	istituto tesoriere	22.196.973,00	24.896.704,30
b	presso Banca d'Italia	0,00	0,00
2	Altri depositi bancari e postali	1.890.035,39	1.401.013,23
3	Denaro e valori in cassa	0,00	0,00
4	Altri conti presso la tesoreria statale intestati all'ente	0,00	0,00
	Totale disponibilità liquide	**24.087.008,39**	**26.297.717,53**
	TOTALE ATTIVO CIRCOLANTE (C)	**150.980.008,86**	**159.373.050,47**
	D) Ratei e risconti		
1	Ratei attivi	0,00	0,00
2	Risconti attivi	0,00	0,00
	TOTALE RATEI E RISCONTI (D)	**0,00**	**0,00**
	TOTALE DELL'ATTIVO (A+B+C+D)	**526.348.123,22**	**537.740.872,14**

STATO PATRIMONIALE 2021

	Passività	2021	2020
	A) PATRIMONIO NETTO		
I	Fondo di dotazione	35.565.600,88	0,00
II	Riserve	114.858.288,94	0,00
b	da capitale	0,00	0,00
c	da permessi di costruire	28.018.653,67	0,00
d	riserve indisponibili per beni demaniali e patrimonialiindisponibili e per i beni culturali	86.839.635,27	0,00
e	altre riserve indisponibili	0,00	0,00
f	altre riserve disponibili	0,00	0,00
III	Risultato economico dell'esercizio	3.130.451,64	0,00
IV	Risultati economici di esercizi precedenti	16.007.461,89	0,00
V	Riserve negative per beni indisponibili	0,00	0,00
	TOTALE PATRIMONIO NETTO (A)	**169.561.803,35**	**165.106.296,14**
	B) FONDI PER RISCHI ED ONERI		
1	Per trattamento di quiescenza	0,00	0,00
2	Per imposte	0,00	0,00
3	Altri	3.645.803,13	2.650.000,00
	TOTALE FONDI RISCHI ED ONERI (B)	**3.645.803,13**	**2.650.000,00**
	C) TRATTAMENTO DI FINE RAPPORTO	**0,00**	**0,00**
	TOTALE T.F.R. (C)	**0,00**	**0,00**
	D) DEBITI		
1	Debiti da finanziamento	48.635.603,52	52.158.216,60
a	prestiti obbligazionari	0,00	0,00
b	v/ altre amministrazioni pubbliche	2.341,77	2.250,04
c	verso banche e tesoriere	0,00	0,00
d	verso altri finanziatori	48.633.261,75	52.155.966,56
2	Debiti verso fornitori	124.294.589,85	138.841.544,68
3	Acconti	0,00	0,00
4	Debiti per trasferimenti e contributi	18.422.618,92	17.951.193,89
a	enti finanziati dal servizio sanitario nazionale	0,00	0,00
b	altre amministrazioni pubbliche	2.865.643,11	2.989.408,49
c	imprese controllate	0,00	0,00
d	imprese partecipate	0,00	0,00
e	altri soggetti	15.556.975,81	14.961.785,40
5	Altri debiti	14.829.827,50	17.399.414,69
a	tributari	1.201.936,34	1.066.506,88
b	verso istituti di previdenza e sicurezza sociale	231.457,40	98.929,50
c	per attività svolta per c/terzi	215.827,64	0,00
d	altri	13.180.606,12	16.233.978,31
	TOTALE DEBITI (D)	**206.182.639,79**	**226.350.369,86**
	E) RATEI E RISCONTI E CONTRIBUTI AGLI INVESTIMENTI		

I	Ratei passivi	39.396,91	39.396,91
	Risconti passivi	**146.918.480,04**	**143.594.809,23**
1	Contributi agli investimenti	146.918.480,04	143.594.809,23
a	da altre amministrazioni pubbliche	130.174.609,37	126.738.915,94
b	da altri soggetti	16.743.870,67	16.855.893,29
2	Concessioni pluriennali	0,00	0,00
3	Altri risconti passivi	0,00	0,00
	TOTALE RATEI E RISCONTI (E)	**146.957.876,95**	**143.634.206,14**
	TOTALE DEL PASSIVO (A+B+C+D+E)	**526.348.123,22**	**537.740.872,14**

CONTI D'ORDINE	**2021**	**2020**
1) Impegni su esercizi futuri	4.548.980,22	2.236.999,53
2) beni di terzi in uso	0,00	0,00
3) beni dati in uso a terzi	0,00	0,00
4) garanzie prestate a amministrazioni pubbliche	0,00	0,00
5) garanzie prestate a imprese controllate	0,00	0,00
6) garanzie prestate a imprese partecipate	0,00	0,00
7) garanzie prestate a altre imprese	0,00	0,00
TOTALE CONTI D'ORDINE	**4.548.980,22**	**2.236.999,53**

Riconciliazione crediti con residui attivi finanziari

I residui attivi sono pari a € 244.786.991,45 ai quali vanno detratti i crediti sul piano finanziario 9.1.99.6.1 / 9.1.99.6.2 relativi al mancato reintegro dell'utilizzo di incassi vincolati ai sensi dell'art. 195 del TUEL per € 8.193.024,79 e l'importo di € 2.494.521,00 sul piano finanziario 3.5.2.2.2 relativo ad un maggiore accertamento IVA del 2017 il cui contenzioso è ancora in essere:

244.786.991,45 - 8.193.024,79 -2.494.521,00 = ***€ 234.099.445,66***

Ai fini della riconciliazione, al totale dei crediti pari a € 126.893.000,47 vanno sommati gli incassi dei depositi postali pari ad € 1.890.035,39 e il Fondo Svalutazione Crediti pari ad € 106.846.938,80 e sottratto il credito IVA pari ad € 1.530.529,00:

126.893.000,47 + 1.890.035,39 + 106.846.938,80 - 1.530.529,00 = ***€ 234.099.445,66***

Riconciliazione debiti con residui passivi finanziari

I residui passivi sono pari a € 165.753.204,60 ai quali vanno sottratti € 8.193.024,79 relativi all'impegnato sul piano finanziario 7.1.99.6.1 / 7.1.99.6.2 inerenti il mancato reintegro dell'utilizzo di spese vincolate ai sensi dell'art. 195 del TUEL:

165.753.204,60 - 8.193.024,79 = ***157.560.179,81***

Ai fini della riconciliazione, al totale dei debiti pari a € 206.182.639,79 vanno sottratti i debiti da finanziamento (residuo mutui) pari ad € 48.622.459,98:

206.182.639,79 - 48.622.459,98 = ***157.560.179,81***

Patrimonio netto

Lo Stato Patrimoniale Passivo è stato redatto per come previsto dall'Allegato 4/3 al D.Lgs 118/2011 recentemente modificato dal DM 01/09/2021, attribuendo "0" a tutte le voci del patrimonio netto della colonna 2020 come stabilito dal Principio contabile (*[..]è elaborato lo stato patrimoniale 2021 aggiornato al nuovo schema ai fini del rendiconto 2021, attribuendo "0" a tutte le voci del patrimonio netto della colonna 2020 salvo la voce "Totale Patrimonio netto (A)" cui è imposto l'importo dello stato patrimoniale 2020 [...]*).

Stato Patrimoniale 2021 - Passività		2021	2020	Variazioni
	A) PATRIMONIO NETTO			
I	Fondo di dotazione	35.565.600,88	0,00	n.a., vedi DM 01/09/2021
II	Riserve	114.858.288,94	0,00	n.a., vedi DM 01/09/2021
b	da capitale	0,00	0,00	n.a., vedi DM 01/09/2021
c	da permessi di costruire	28.018.653,67	0,00	n.a., vedi DM 01/09/2021
d	riserve indisponibili per beni demaniali e patrimonialiindisponibili e per i beni culturali	86.839.635,27	0,00	n.a., vedi DM 01/09/2021
e	altre riserve indisponibili	0,00	0,00	n.a., vedi DM 01/09/2021
f	altre riserve disponibili	0,00	0,00	n.a., vedi DM 01/09/2021
III	Risultato economico dell'esercizio	3.130.451,64	0,00	n.a., vedi DM 01/09/2021
IV	Risultati economici di esercizi precedenti	16.007.461,89	0,00	n.a., vedi DM 01/09/2021
V	Riserve negative per beni indisponibili	0,00	0,00	n.a., vedi DM 01/09/2021
	TOTALE PATRIMONIO NETTO (A)	**169.561.803,35**	**165.106.296,14**	**+ 4.455.507,21**

Il Patrimonio netto è dato dalla somma del patrimonio netto iniziale al 01/01/2021, del risultato di esercizio, delle riserve da permessi a costruire dell'anno che hanno finanziato il titolo II:

Patrimonio netto iniziale al 01/01/2021	165.106.296,14
Aumento riserve permessi a costruire	1.325.055,57
Risultato d'esercizio	3.130.451,64
Totale	**169.561.803,35**

Sezione 11 – DISCIPLINA DELL'EQUILIBRIO DI BILANCIO

11.1 - Il quadro normativo

L'art. 1, cc. 819, 820 e 824, L. n. 145/2018, nel dare attuazione alle sentenze della Corte costituzionale n. 247 del 2017 e n. 101 del 2018, prevede che le regioni a statuto speciale, le province autonome e gli enti locali, a partire dal 2019, utilizzano il risultato di amministrazione e il fondo pluriennale vincolato di entrata e di spesa nel rispetto delle sole disposizioni previste dal decreto legislativo 23 giugno 2011, n. 118 (armonizzazione dei sistemi contabili).

Tali enti territoriali, ai fini della tutela economica della Repubblica, concorrono alla realizzazione degli obiettivi di finanza pubblica e si considerano in equilibrio in presenza di un risultato di competenza dell'esercizio non negativo, nel rispetto delle disposizioni di cui ai commi 820 e 821 del citato articolo 1 della legge di bilancio 2019, che costituiscono principi fondamentali di coordinamento della finanza pubblica ai sensi degli articoli 117, terzo comma, e 119, secondo comma, della Costituzione.

Ciò premesso, appare utile evidenziare le principali innovazioni introdotte, a decorrere dal 2019, anche per i comuni dalla legge 30 dicembre 2018, n. 145 (legge di bilancio 2019):

- il ricorso all'equilibrio di bilancio di cui al decreto legislativo 23 giugno 2011, n. 118: i richiamati enti territoriali si considerano in equilibrio in presenza di un risultato di competenza dell'esercizio non negativo. Tale informazione è desunta, in ciascun anno, dal prospetto della verifica degli equilibri allegato al rendiconto di gestione, previsto dall'allegato 10 del citato decreto legislativo n. 118 del 2011 (comma 821);
- il superamento delle norme sul pareggio di bilancio di cui ai commi 465 e seguenti dell'articolo 1 della legge n. 232 del 2016 (comma 823);
- la cessazione degli obblighi di monitoraggio e di certificazione di cui ai commi 469 e seguenti dell'articolo 1 della legge n. 232 del 2016 (comma 823);
- la cessazione della disciplina in materia di intese regionali e patti di solidarietà e dei loro effetti, anche pregressi, nonché dell'applicazione dei commi da 787 a 790 dell'articolo 1 della legge 27 dicembre 2017, n. 205, sulla chiusura delle contabilità speciali (comma 823). A decorrere dall'anno 2019, infatti, cessano di avere applicazione una serie di disposizioni in materia di utilizzo dell'avanzo di amministrazione e del debito attraverso il ricorso agli spazi finanziari assegnati agli enti territoriali.

Poiché, a decorrere dall'anno 2019, cessano di avere applicazione gli adempimenti relativi al monitoraggio ed alla certificazione degli andamenti di finanza pubblica disposti dal comma 469 dell'articolo 1 della legge n. 232 del 2016, per la cui trasmissione è stato finora utilizzato il sistema web appositamente previsto all'indirizzo http://pareggiobilancio.mef.gov.it, la verifica sugli andamenti della finanza pubblica in corso d'anno sarà effettuata attraverso il Sistema Informativo sulle operazioni degli enti pubblici (SIOPE) introdotto dall'articolo 28 della legge 27 dicembre 2002, n. 289, come disciplinato dall'articolo 14 della legge 31 dicembre 2009, n. 196, mentre il controllo successivo verrà operato attraverso le informazioni trasmesse alla BDAP (Banca dati delle Amministrazioni pubbliche), istituita presso il Ministero dell'economia e delle finanze dall'articolo 13 della legge n. 196 del 2009.

Ciò premesso, si rammenta che il comma 902 dell'articolo 1 della legge n. 145 del 2018, al fine di semplificare alcuni adempimenti contabili in capo ai comuni, previsti dall'articolo 161 del decreto legislativo 18 agosto 2000, n. 267 (Testo unico degli enti locali) stabilisce che, a decorrere dal bilancio di previsione 2019, l'invio dei bilanci di previsione e dei rendiconti alla richiamata BDAP, sostituisce la trasmissione delle certificazioni sui principali dati del bilancio di previsione e del rendiconto della gestione al Ministero dell'interno. Il comma 903, inoltre, modificando il citato articolo 161 del TUEL, prevede che, a decorrere dal 1° novembre 2019, il Ministero dell'interno - nel caso in cui vi sia la necessità di avere ulteriori dati finanziari, non già presenti in BDAP - possa richiedere specifiche certificazioni le cui modalità concernenti la struttura e la redazione nonché i termini per la loro trasmissione sono stabiliti, previo parere di ANCI e UPI, con decreto dello stesso Ministero.

I dati delle certificazioni così ottenuti sono resi noti sul sito internet del Dipartimento per gli affari interni e territoriali del Ministero dell'interno e vengono resi disponibili per l'inserimento alla BDAP.

Il medesimo comma 903 introduce, poi, una sanzione nel caso in cui i comuni, le province e le città metropolitane, non trasmettano, decorsi 30 giorni dal termine previsto, tra gli altri, per l'approvazione del rendiconto i relativi dati alla BDAP, compresi i dati aggregati per voce del piano dei conti integrato.
In tale ipotesi, infatti, è prevista la sospensione dei pagamenti delle risorse finanziarie a qualsiasi titolo dovute dal Ministero dell'interno – Dipartimento per gli affari interni e territoriali, ivi incluse quelle a valere sul fondo di solidarietà comunale.

Sezione 12 – I PARAMETRI DI RISCONTRO DELLA SITUAZIONE DI DEFICITARIETA' STRUTTURALE

12.1 - Il quadro normativo

Con il Decreto interministeriale Interno e Mef 28 dicembre 2018 sono stati individuati i nuovi parametri di deficitarietà strutturale per il triennio 2019/2021, ai sensi dell'art. 242, comma 2, del Dlgs. n. 267/2000 (Tuel).
L'art. 242, comma 1, del Tuel, dispone che sono da considerarsi in condizioni strutturalmente deficitarie gli Enti Locali che presentano gravi ed incontrovertibili condizioni di squilibrio, rilevabili da un'apposita Tabella, da allegare al rendiconto della gestione, contenente parametri obiettivi, dei quali almeno la metà presentino valori deficitari.
L'individuazione dei parametri obiettivi precedentemente vigenti era avvenuta con Dm. Interno 24 settembre 2009, sulla base della metodologia approvata nella seduta della Conferenza Stato-Città ed Autonomie locali del 30 luglio 2009.
L'impianto parametrale, previsto per il triennio 2010-2012, è stato poi sostanzialmente confermato anche per il periodo 2012-2015 dal successivo Dm. 18 febbraio 2013. Tale impianto parametrale aveva mostrato nel tempo una variabilità elevata e significativi squilibri per similari situazioni fra Enti.
Pertanto, sono stati elaborati nuovi parametri che tengono ora conto, tra l'altro, dell'esigenza di semplificare gli adempimenti di monitoraggio e delle nuove norme sull'armonizzazione contabile, nell'esigenza di far emergere le problematiche inerenti alla capacità di riscossione degli Enti e la completa ponderazione dei debiti fuori bilancio.
L'applicazione dei nuovi parametri decorre dal 2019.
I nuovi indicatori validi per Comuni, Province e Città Metropolitane sono stati definiti tenendo conto della Delibera d'indirizzo dell'Osservatorio sulla finanza e contabilità degli Enti Locali adottata nell'Assemblea del 20 febbraio 2018, ma, per la prima volta, erano già stati indicati sperimentalmente nel "Piano degli indicatori e dei risultati attesi di bilancio" per il rendiconto della gestione 2016.
La determinazione delle soglie di deficitarietà strutturale per ciascuno degli Indici è stata determinata sulla base dei valori forniti dalla "Bdap" relativamente al rendiconto della gestione 2016 e ulteriormente testati sui dati di rendiconto di un gruppo di 48 Comuni risultati deficitari nel triennio 2015-2016 o che hanno dichiarato il dissesto negli anni 2016-2017.
I nuovi Indicatori di deficitarietà strutturale non si aggiungono, agli Indicatori di bilancio ma ne costituiscono parte integrante; inoltre è da segnalare che per il loro calcolo non vi è necessità di reperire dati extracontabili e che in un prossimo futuro la Tabella degli indici previsti dall'art. 242 del Tuel sarà acquisibile direttamente dalla "Bdap" senza che sia più necessario, da parte degli Enti, procedere con la certificazione.
Gli 8 nuovi Indicatori si suddividono in 7 Indici sintetici e uno analitico e individuano soglie limite diverse per ciascuna tipologia di Ente e, nello specifico, fanno principalmente riferimento alla capacità di riscossione dell'ente e all'esistenza di debiti fuori bilancio. Per quest'ultimo aspetto merita sottolineare come i nuovi Indici intendano monitorare il fenomeno debiti fuori bilancio in tutte le sue possibili declinazioni; vengono infatti rilevati i debiti fuori bilancio in corso di riconoscimento, quelli riconosciuti e in corso di finanziamento e riconosciuti e finanziari, a differenza dei precedenti indici che intercettavo solo i debiti fuori bilancio riconosciuti.
Per il resto, vengono previsti Indici che monitorano le spese di personale e i debiti di finanziamento, in modo da evidenziare la rigidità della spesa corrente, la mancata restituzione dell'anticipazione di liquidità ricevuta ed il risultato di amministrazione che viene sostituito dall'Indicatore concernente la sostenibilità del disavanzo.

TABELLA DEI PARAMETRI OBIETTIVI AI FINI DELL'ACCERTAMENTO DELLA CONDIZIONE DI ENTE STRUTTURALMENTE DEFICITARIO		
P1	Indicatore 1.1 (Incidenza spese rigide - ripiano disavanzo, personale e debito - su entrate correnti) maggiore del 48%	**NO**
P2	Indicatore 2.8 (Incidenza degli incassi delle entrate proprie sulle previsioni definitive di parte corrente) minore del 22%	**NO**
P3	Indicatore 3.2 (Anticipazioni chiuse solo contabilmente) maggiore di 0	**NO**
P4	Indicatore 10.3 (Sostenibilità debiti finanziari) maggiore del 16%	**NO**
P5	Indicatore 12.4 (Sostenibilità disavanzo effettivamente a carico dell'esercizio) maggiore dell'1,20%	**SI**
P6	Indicatore 13.1 (Debiti riconosciuti e finanziati) maggiore dell'1%	**SI**
P7	[Indicatore 13.2 (Debiti in corso di riconoscimento) + Indicatore 13.3 (Debiti riconosciuti e in corso di finanziamento)] maggiore dello 0,60%	**SI**
P8	Indicatore concernente l'effettiva capacità di riscossione (riferito al totale delle entrate) minore del 47%	**NO**
Sulla base dei parametri suindicati l'ente è da considerarsi in condizioni strutturalmente deficitarie		**NO**

L'ente pertanto non risulta in situazione di deficitarietà strutturale.

Sezione 13 – ENTI E ORGANISMI STRUMENTALI E SOCIETA' PARTECIPATE

13.1 - Razionalizzazione periodica delle partecipazioni

Il D.Lgs. n. 175/2016 (Testo Unico delle Società Partecipate, nel proseguo TUSP), che ha riformato la materia delle società a partecipazione pubblica, stabilisce che le amministrazioni che detengono partecipazioni in società devono effettuare periodicamente la revisione delle partecipate al fine di verificare la sussistenza e/o la permanenza delle condizioni di detenibilità.
In particolare, l'articolo 20 del TUSP prevede in capo alle amministrazioni pubbliche l'obbligo di effettuare annualmente un'analisi dell'assetto complessivo delle società a partecipazione pubblica diretta o indiretta al fine di predisporre, ove ne ricorrano i presupposti, un piano di riassetto per la loro razionalizzazione, fusione o soppressione, anche mediante messa in liquidazione o cessione
Con deliberazione di Consiglio Comunale n. 6 del 01/06/2022 avente ad oggetto "*Revisione periodica delle partecipazioni pubbliche ex art 20 TUSP - anno 2020*", l'Ente ha approvato la razionalizzazione periodica di tutte le partecipazioni possedute, ai sensi dell'articolo 20 del D.Lgs. 175/2016.
Nello specifico è stato deliberato:

- il mantenimento, senza interventi, per la Società *AMC S.p.A*;
- il mantenimento della *Catanzaro Servizi S.p.A.*, in ragione del criterio di stretta necessità rispetto al perseguimento delle finalità istituzionali dell'Ente di cui all'art. 4 TUSP, con il preciso obbligo di avviare una riorganizzazione societaria che preveda una gestione più razionale, efficiente e calibrata sulle effettive necessità da soddisfare per rendere più sostenibile il mantenimento della Società;
- per la società *Comalca scrl*: prevedere delle pattuizioni anche temporanee, oppure procedere alla modifica delle disposizioni statutarie o ancora definire un accordo di consultazione con gli altri Enti pubblici soci;
- per la società *Sa.Cal. S.p.A.*: prevedere delle pattuizioni con gli altri Enti pubblici soci o, qualora non si ritenesse percorribile tale soluzione, di procedere alla cessione, a titolo oneroso, delle quote azionarie;
- *Fondazione Politeama*: prevedere una specifica regolamentazione dei rapporti tra l'Ente e la Fondazione.

Si riporta di seguito un prospetto riepilogativo delle partecipazioni detenute dall'Ente:

PARTECIPAZIONI DETENUTE DAL COMUNE DI CATANZARO			
Denominazione società	**% Quota di partecipazione del COMUNE**	**Tipologia**	**Importo**
AMC S.p.A.	100 %	Società controllata	332.606,00 €
CATANZARO SERVIZI S.p.A.	100 %	Società controllata	320.000,00 €
COMALCA S.C.R.L.	19,66 %	Società partecipata	1.008.800,00 €
SACAL S.p.A.	4,192 %	Società partecipata	775.500,00 €
FONDAZIONE POLITEAMA - CITTA' DI CATANZARO	100 %	Ente strumentale	n.a.

Sezione 14 – DEBITI FUORI BILANCIO

Nel corso dell'esercizio 2021 sono stati riconosciuti debiti fuori bilancio per un importo di €. € 4.528.380,07, finanziati interamente nell'esercizio, così distinti:

Descrizione del debito	Importo riferito a spese di investimento	Importo riferito a spese correnti
Sentenze esecutive	909.586,51	1.885.453,55
Ricapitalizzazione, nei limiti e nelle forme previste dal codice civile o da norme speciali, di società di capitali costituite per l'esercizio di servizi pubblici locali		
Copertura di disavanzi di consorzi, di aziende speciali e di istituzioni, nei limiti degli obblighi derivanti da statuto, convenzione o atti costitutivi, purché sia stato rispettato l'obbligo di pareggio del bilancio di cui all'articolo 114 ed il disavanzo derivi da fatti di gestione		
Procedure espropriative o di occupazione d'urgenza per opere di pubblica utilità	238.197,85	295.142,16
Acquisizione di beni e servizi, in violazione degli obblighi di cui ai commi 1, 2 e 3 dell'articolo 191, nei limiti degli accertati e dimostrati utilità ed arricchimento per l'ente, nell'ambito dell'espletamento di pubbliche funzioni e servizi di competenza		1.200.000,00
TOTALE	1.147.784,36	3.380.595,71

Ai debiti fuori bilancio si è fatto fronte mediante fondi propri di bilancio e in parte con applicazione del Fondo rischi per € 398.181,76.

Sezione 15 – STRUMENTI FINANZIARI DERIVATI

L'Ente non ha strumenti finanziari derivati.

Sezione 16 – GARANZIE PRESTATE DALL'ENTE A FAVORE DI TERZI

L'Ente non ha prestato alcuna garanzia a favore di terzi.

APPENDICE

Relazione consuntiva - Obiettivi Sociale

DENOMINAZIONE	COMUNE DI CATANZARO

Quadro 1 - Autodiagnosi del numero di utenti serviti

Interventi e servizi

	Numero di utenti serviti 2019	Numero di utenti serviti 2021	Numero di utenti con bisogni inevasi (*) 2021
M12 - Utenti famiglia e minori	70	200	0
M15 - Utenti disabili	170	224	0
M18 - Utenti con dipendenze e salute mentale	100	70	0
M21 - Utenti anziani	66	122	0
M24 - Utenti immigrati e nomadi	35	44	0
M27 - Utenti povertà, disagio adulti e senza dimora	28	30	0
M30 - Utenti Multiutenza	405	377	0

Contributi economici

	Numero di utenti serviti 2019	Numero di utenti serviti 2021	Numero di utenti con bisogni inevasi (*) 2021
M35 - Utenti famiglia e minori	3	14	0
M36 - Utenti disabili	0	0	0
M37 - Utenti con dipendenze e salute mentale	0	0	0
M38 - Utenti anziani	0	0	0
M39 - Utenti immigrati e nomadi	0	0	0
M40 - Utenti povertà, disagio adulti e senza dimora	10	20	0
M41 - Utenti Multiutenza	0	1877	0

Strutture

	Numero di utenti serviti 2019	Numero di utenti serviti 2021	Numero di utenti con bisogni inevasi (*) 2021
M44 - Utenti famiglia e minori	50	0	0
M47 - Utenti disabili	76	76	0
M50 - Utenti con dipendenze e salute mentale	0	0	0
M53 - Utenti anziani	42	42	0
M56 - Utenti immigrati e nomadi	21	40	0
M59 - Utenti povertà, disagio adulti e senza dimora	28	27	0
R01 - Utenti Multiutenza	0	0	0
R02 - TOTALE UTENTI	1104	3163	0

	Numero
R03 - Abitanti 2021	85544

	%
R04 - Livello di servizio effettivo 2021 (% di utenti serviti rispetto alla popolazione)	3,70

	%
R05 - Livello di servizio di riferimento 2021 (% di utenti figurativi standard rispetto alla popolazione)	8,85

Nel 2021 il livello di servizio effettivo dell'ente locale è risultato inferiore al livello di servizio di riferimento.

L'ente locale deve quindi procedere alla visualizzazione del Quadro 2 di autodiagnosi della spesa per il sociale.

Quadro 2 - Autodiagnosi della spesa per il sociale

Autodiagnosi della spesa per il sociale

	Euro
R06 - Fabbisogno standard monetario per la funzione sociale 2021	8.112.651,87
R07 - Spesa storica 2017 calcolata con il questionario dei fabbisogni standard	6.100.176,33
R08 - Risorse aggiuntive effettive del sociale assegnate per il 2021	521.782,22

Nel 2017 la spesa dell'ente locale è risultata inferiore al livello del fabbisogno standard per la funzione servizi sociali e il numero di utenti serviti risulta inferiore allo standard di riferimento. Di conseguenza, a fronte delle risorse aggiuntive effettive assegnate per il 2021 da rendicontare pari al valore in euro riportato in R08, l'ente locale può incrementare l'offerta di servizi attraverso utenti aggiuntivi rispetto al 2019 e/o raggiungere obiettivi qualitativi in termini di significativo miglioramento dei servizi sociali e/o aumentare il numero di assistenti sociali e/o di altre figure professionali.

L'ente locale deve quindi procedere alla compilazione del Quadro 3 degli obiettivi di servizio 2021 e del Quadro 4 di relazione in formato strutturato.

Quadro 3 - Obiettivi di servizio 2021

Obiettivi di servizio 2021

	Euro
R09 - Risorse aggiuntive effettive del sociale assegnate per il 2021 da rendicontare	521.782,22

Obiettivi di servizio qualitativi 2021

OBIETTIVI DI SERVIZIO QUALITATIVI 2021	Numero	Spesa aggiuntiva	N° Utenti aggiuntivi
R10 - Assistenti sociali aggiuntivi (per raggiungimento soglia 1:6.500 ab.)	0	0,00	0
R11 - Altre figure professionali (educatori, ecc.) aggiuntive	0	0,00	0
R12 - Interventi per un significativo miglioramento dei servizi sociali		0,00	0

Obiettivi di servizio quantitativi 2021

OBIETTIVI DI SERVIZIO QUANTITATIVI 2021		Spesa aggiuntiva	N° Utenti aggiuntivi
R13 - Utenti aggiuntivi 2021 rispetto al 2019 (*)		2.207.248,00	2059
R14 - Risorse aggiuntive trasferite all'Ambito Territoriale Sociale o alla forma di gestione associata		0,00	0
R15 - TOTALE OBIETTIVI DI SERVIZIO 2021		2.207.248,00	2059

(*) Nel rigo R13 (colonna 1) è riportata automaticamente una spesa figurativa, pari a 1.072 euro per utente aggiuntivo. Il campo è editabile. L'ente può, quindi, confermare o modificare il dato riportato nel rigo R13 (colonna 1) in coerenza con la spesa effettiva sostenuta per il potenziamento dei servizi sociali

Nel 2021 l'ente locale ha rendicontato la spesa del sociale aggiuntiva coerentemente con le maggiori risorse assegnate.

L'ente locale può procedere alla compilazione del Quadro 4.

Quadro 4 - Relazione in formato strutturato

Obiettivi di servizio 2021

Il livello di spesa dell'ente locale è inferiore al fabbisogno e il livello di servizi convenzionalmente calcolato è inferiore a quello di riferimento a causa di:	
R34 - Scelta dell'amministrazione, dovuta ad una particolare configurazione delle preferenze locali, di destinare le risorse ad altre funzioni	Si
R35 - Presenza sul territorio di reti di volontariato/dei servizi del terzo settore ben sviluppate che forniscono prestazioni simili sostitutive	Si
R36 -Difficoltà ad avviare il servizio sociale adeguato a causa della mancanza di personale specializzato quale Assistenti sociali	No
R37 - Difficoltà ad avviare il servizio sociale adeguato a causa della mancanza di personale specializzato quale Altro personale qualificato	Si
R38 - Mancanza/carenza del sistema sociale integrato attraverso l'ambito sociale; mancanza/carenza di accreditamenti presso le strutture private che erogano servizio sociali	Si
R39 - Altro (specificare nel campo della relazione in formato libero)	Si

La Città di Catanzaro, capoluogo della Regione Calabria, è capofila di un Ambito Territoriale Sociale composto da 31 Comuni, la maggior parte dei quali sprovvisti della figura professionale dell'Assistente sociale. Storicamente il livello della spesa per la funzione sociale è stato sempre inferiore al fabbisogno standard e il livello dei servizi erogati alla cittadinanza inferiore a quello di riferimento a causa di una strutturale carenza di risorse finanziare ed umane destinate al sociale. Le scelte dell'Amministrazione Comunale sono, infatti, sempre state orientate ad una finalizzazione diversa delle scarse risorse disponibili sul bilancio (per effetto, da un lato, della costante riduzione negli ultimi decenni dei trasferimenti erariali, dall'altro, della limitata capacità degli Enti Locali, in special modo del meridione, di incassare le risorse proprie di natura tributaria e patrimoniale), conseguenza anche della ritardata attuazione della L. n. 328/2000 in Calabria e del conseguente recente trasferimento da parte della Regione delle relative competenze e risorse, rimaste fino a poco tempo fa nella disponibilità dello stesso Ente sovraordinato, cui l'Amministrazione comunale delegava in sostanza il finanziamento delle proprie politiche sul territorio. D'altro canto, il territorio, nel corso degli ultimi decenni, ha assistito alla nascita ed all'operatività di diversi enti afferenti al Terzo Settore e specializzati in varie aree del disagio sociale, i quali hanno contribuito e tutt'oggi contribuiscono a fornire prestazioni sia a titolo gratuito che a seguito di procedure di affidamento di servizi o di stipula di Convenzioni. Per quanto riguarda la gestione del servizio sociale integrato attraverso l'ambito sociale ed in particolare l'integrazione sociosanitaria, occorre evidenziare la difficoltà ed i ritardi nella concretizzazione ed attuazione di tale sistema nell'intera Regione. Tuttavia, di recente, la città di Catanzaro, quale comune capo Ambito dell'omonimo ATS, ha stipulato un Accordo di programma per la gestione integrata dei servizi anche con l'Azienda Sanitaria. Circa le strutture socioassistenziali a ciclo residenziale o semiresidenziale, sono stati sottoscritti gli accordi con n. 18 strutture socioassistenziali dislocate sul territorio dell'ATS ed altrettante sono in corso di accreditamento. Rimane l'ampia difficoltà di mettere a regime la gestione ed erogazione dei servizi di assistenza a livello di ambito sociale per una molteplicità di ragioni, tra cui la principale è quella legata alla carenza di personale professionalmente adeguato, unita all'ampiezza e dall'orografia del territorio dell'ambito costituito da ben 31 comuni, dislocati tra fascia marina, collinare e montana. Ad oggi, nel Comune di Catanzaro, rispetto ad una dotazione organica di n. 10 Assistenti Sociali e n. 2 Psicologi, sono attualmente in servizio 7 AA.SS. (di cui n. 1 in maternità e n. 1 in congedo parentale al 30%) e n. 1 Psicologa per un territorio di circa 88.000 abitanti, le quali devono spesso interfacciarsi con gli altri comuni dell'Ambito, che consta complessivamente di circa 157.000 abitanti, in cui complessivamente risultano in servizio con assunzione a tempo pieno ed indeterminato n.8 AASS e n.1 Psicologa di cui sopra. Di conseguenza, rispetto al quesito R36, è palese la difficoltà di avviare un servizio sociale adeguato a causa di carenza quantitativa di risorse umane specializzate, insufficiente per dare risposte concrete ai molteplici fabbisogni del territorio. Peraltro, a seguito dei pensionamenti degli ultimi anni, di tali risorse ben 6 AASS e la Psicologa ha assunto servizio nello stesso 2021, anno cui si riferisce la rendicontazione, evidenziando, pertanto insufficiente esperienza lavorativa nei servizi territoriali. Al fine di ovviare a quanto sopra, l'ente locale ha previsto l'assunzione, nel corso dell'anno 2022, di n. 3 AA.SS. e n. 1 Psicologo a valere sul FSC 2022; ulteriore ampliamento di personale ed attivazione di altri servizi socioassistenziali è previsto mediante l'utilizzo di altri fondi all'uopo destinati, così da migliorare sul piano qualitativo l'erogazione dei servizi ed altresì reclutare altro personale specializzato. L'utilizzo del FSC è stato ipotizzato anche per l'ampliamento quali-quantitativo della tipologia di servizi da offrire ad una popolazione vasta e caratterizzata da molteplici bisogni legati, ad esempio, alle diverse fasce d'età, oppure all'aumento, anche nel nostro territorio, di bisogni emersi quale conseguenza della pandemia sanitaria da Covid-19. Ad oggi, la già attivazione dei meccanismi predetti (da potenziare) ha avviato la presa in carico di soggetti fragili la cui tempestività degli interventi da parte del personale succitato ha permesso di agire di prevenzione secondaria ritardando, di fatto, la percentuale di istituzionalizzazione che ancora rappresenta una delle azioni di contenimento della persona in uso nel nostro territorio, anche per le vicissitudini sopra rappresentate.